

# Halbjahresbericht zum 31. August 2020.

## **DekaStruktur: 2**

Ein Investmentfonds mit Teilfonds gemäß Teil II des Luxemburger Gesetzes vom 17. Dezember 2010 über Organismen für gemeinsame Anlagen (AIF).



**.Deka**  
Investments

# Bericht des Vorstands.

31. August 2020

## **Sehr geehrte Anlegerinnen, sehr geehrte Anleger,**

der vorliegende Halbjahresbericht informiert Sie umfassend über die Entwicklung Ihres Umbrellafonds Dekastuktur: 2 bestehend aus den vier Teilfonds Dekastuktur: 2 ErtragPlus, Dekastuktur: 2 Wachstum, Dekastuktur: 2 Chance und Dekastuktur: 2 ChancePlus für den Zeitraum vom 1. März 2020 bis zum 31. August 2020.

Zu Beginn des Berichtszeitraums befand sich die globale Wirtschaft bereits tief in der Corona-Krise. Die Beschränkungen der Verkehrsfreiheit und weitgehende Lockdown-Maßnahmen trübten die weltweiten Konjunkturperspektiven in unvergleichbarem Ausmaß ein. Die Ende Juli veröffentlichten BIP-Daten der USA und Deutschlands für das zweite Quartal 2020 dokumentierten den dramatischen Einbruch der Wirtschaftsleistung, wobei sich seit Mai die Anzeichen für eine Erholung häufen. Die positiven Tendenzen setzten sich auch gegen Ende der Berichtsperiode mit ermutigenden Zahlen fort. So erholte sich beispielsweise das ifo Geschäftsklima und auch der Arbeitsmarkt in den USA zeigte sich stabiler.

Seitens der Geld- und Fiskalpolitik erfolgte als Reaktion auf die durch die Corona-Krise gestiegenen konjunkturellen Risiken die Implementierung umfangreicher Unterstützungspakete. Die EZB stockte im Verlauf der Pandemie ihr PEPP-Anleihekaufprogramm auf 1,35 Bio. Euro auf. Auch die US-Notenbank kauft mittlerweile direkt Unternehmensanleihen und senkte die Leitzinsen massiv. Zudem verkündete sie im August eine bemerkenswerte Umorientierung, die die bisherige Ausrichtung der Geldpolitik an der Inflationsmarke von 2 Prozent flexibler sieht und die Beschäftigung stärker in den Fokus nimmt. Ende August rentierten 10-jährige deutsche Bundesanleihen bei knapp minus 0,4 Prozent, laufzeitgleiche US-Treasuries mit plus 0,7 Prozent und damit auf signifikant niedrigerem Niveau als Anfang März.


Ein Großteil der Aktienmärkte befand sich aufgrund der pessimistischen Pandemie-Szenarien Anfang März bereits im freien Fall. Die staatlichen Hilfspakete, die Versorgung der Märkte mit Liquidität durch die Zentralbanken sowie die Hoffnung auf eine Eindämmung der Pandemie sorgten im Anschluss jedoch für eine spürbare Beruhigung der Märkte und eine kräftige Gegenbewegung. Das Gros der etablierten Aktienbörsen konnte auf Halbjahressicht dementsprechend teils deutliche Kurszuwächse verbuchen.

Auskunft über die Wertentwicklung und die Anlagestrategie Ihres Fonds erhalten Sie im Abschnitt Anlagepolitik. Gerne nehmen wir die Gelegenheit zum Anlass, um Ihnen für das uns entgegengebrachte Vertrauen zu danken.

Ferner möchten wir Sie darauf hinweisen, dass Änderungen der Vertragsbedingungen des Sondervermögens sowie sonstige Informationen an die Anteilhaber im Internet unter [www.deka.de](http://www.deka.de) bekannt gemacht werden. Darüber hinaus finden Sie dort ein weitergehendes Informations-Angebot rund um das Thema „Investmentfonds“ sowie monatlich aktuelle Zahlen und Fakten zu Ihren Fonds.

Mit freundlichen Grüßen

Deka International S.A.  
Der Vorstand



Holger Hildebrandt



Eugen Lehnertz

# Inhalt.

Anlagepolitik	
DekaStruktur: 2 ErtragPlus	5
DekaStruktur: 2 Wachstum	6
DekaStruktur: 2 Chance	7
DekaStruktur: 2 ChancePlus	8
Vermögensübersicht zum 31. August 2020	
DekaStruktur: 2 ErtragPlus	9
Vermögensaufstellung zum 31. August 2020	
DekaStruktur: 2 ErtragPlus	10
Anhang	
DekaStruktur: 2 ErtragPlus	12
Vermögensübersicht zum 31. August 2020	
DekaStruktur: 2 Wachstum	13
Vermögensaufstellung zum 31. August 2020	
DekaStruktur: 2 Wachstum	14
Anhang	
DekaStruktur: 2 Wachstum	16
Vermögensübersicht zum 31. August 2020	
DekaStruktur: 2 Chance	17
Vermögensaufstellung zum 31. August 2020	
DekaStruktur: 2 Chance	18
Anhang	
DekaStruktur: 2 Chance	20
Vermögensübersicht zum 31. August 2020	
DekaStruktur: 2 ChancePlus	21
Vermögensaufstellung zum 31. August 2020	
DekaStruktur: 2 ChancePlus	22
Anhang	
DekaStruktur: 2 ChancePlus	24
Fondszusammensetzung	25
Ihre Partner in der Sparkassen-Finanzgruppe	26

**Der Erwerb von Anteilen darf nur auf der Grundlage des aktuellen Verkaufsprospektes, dem der letzte Jahresbericht und gegebenenfalls der letzte Halbjahresbericht beigelegt sind, erfolgen.**

# DekaStruktur: 2 ErtragPlus Anlagepolitik.

Das Anlageziel des Teilfonds DekaStruktur: 2 ErtragPlus ist der mittel- bis langfristige Kapitalzuwachs durch ein breit gestreutes Anlageportfolio sowie eine positive Entwicklung der Kurse der im Sondervermögen enthaltenen Vermögenswerte. Ein spezielles Management der Risiken soll Verluste, die bei der Verfolgung der Anlagestrategie durch Investitionen in im Wert schwankende Anlageklassen entstehen können, auf maximal 5 Prozent im Kalenderjahr begrenzen (keine Garantie). Die Berechnung erfolgt exklusive Ausgabeaufschlag.

Der Fonds kann in Wertpapiere und Investmentanteile (Zielfonds) investieren, wobei der Anteil der Investmentanteile mindestens 51 Prozent betragen muss. Die Investitionen in globale Aktien und Aktienfonds können 0 Prozent bis 30 Prozent, in Rentenfonds 0 Prozent bis 100 Prozent, in übrige Fonds (z.B. Mischfonds) 0 Prozent bis 30 Prozent und in Geldmarktfonds 0 Prozent bis 30 Prozent des Fondsvermögens betragen. Innerhalb festgelegter Anlagegrenzen kann die Gewichtung der Anlageklassen gegenüber dem neutralen Musterportfolio je nach Markteinschätzung variieren. Darüber hinaus sind Investitionen in Wertpapiere, Bankguthaben, Derivate und Sonstige Anlageinstrumente zulässig.

Dem Fonds liegt ein aktiver Investmentansatz zugrunde. Der Investmentprozess basiert auf einer fundamental orientierten Kapitalmarkteinschätzung. Dabei werden die volkswirtschaftlichen Rahmenbedingungen bewertet. Weitere Auswahlkriterien (z.B. Bewertung, Liquidität, Gewinne, Sentiment) fließen in die Chance-Risiko-Analyse ein. Auch sind die Auswahlkriterien wie bspw. Bonität, Regionen und Sektoren bei der Portfoliokonstruktion maßgebend. Danach werden die erfolgversprechenden Zielfonds und Wertpapiere ausgewählt. Bei der Investition orientiert sich das Fondsmanagement hinsichtlich der Auswahl und Gewichtung an einem Musterportfolio. Dabei wird der Anlagebetrag auf die zulässigen Anlageklassen verteilt. Je nach Einschätzung der Entwicklungschancen einzelner Anlageklassen weicht das Management bei der Verteilung des Anlagebetrages auf die Anlageklassen von der Gewichtung des Musterportfolios ab. Im Rahmen des Investmentansatzes wird auf die Nutzung eines Referenzwertes (Index) verzichtet, da die Fondsallokation/Selektion nicht mit einem Index vergleichbar ist.

Der AIFM hat auf eigene Kosten und Kontrolle die Deka Vermögensmanagement GmbH in Frankfurt am Main (der "Fondsmanager") mit der Ausführung der täglichen Anlagepolitik des Fonds und somit auch der einzelnen Teilfonds im Rahmen der vom AIFM vorgegebenen Richtlinien beauftragt.

Das Fondsmanagement hat in der Berichtsperiode die Portfoliostruktur entsprechend der Marktgegebenheiten angepasst. Zum Ende des Berichtshalbjahres war der Fonds zu 99,5 Prozent des Fondsvermögens investiert.

## Wichtige Kennzahlen

### DekaStruktur: 2 ErtragPlus

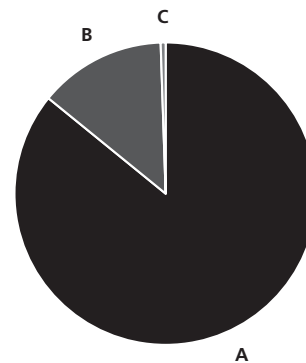
Performance*	6 Monate	1 Jahr	3 Jahre p.a.
	-5,3%	-4,9%	-1,3%

ISIN LU0109011469

\* Berechnung nach BVI-Methode, die bisherige Wertentwicklung ist kein verlässlicher Indikator für die künftige Wertentwicklung.

## Fondsstruktur

### DekaStruktur: 2 ErtragPlus



A	Rentenfonds	85,9%
B	Aktienfonds	13,6%
C	Barreserve, Sonstiges	0,5%

Geringfügige Abweichungen zur Vermögensaufstellung des Berichts resultieren aus der Zuordnung von Zins- und Dividendenansprüchen zu den jeweiligen Wertpapieren sowie aus rundungsbedingten Differenzen.

Das Rentensegment, welches zum Stichtag 85,9 Prozent des Fondsvermögens umfasste, wurde per saldo erhöht. Die Engagements erstreckten sich auf Zielfonds mit unterschiedlichen thematischen und regionalen Schwerpunkten wie europäische Staatsanleihen, Unternehmensanleihen, flexible Rentenfonds-konzepte und Absolute Return-Strategien. Anteile im Bereich Rentenfonds Kurzläufer rundeten das Segment ab.

Der Anteil von Aktienfonds wurde im Berichtszeitraum reduziert und über Anlagen in Europa sowie globale Engagements abgebildet. Im Aktienbereich waren zuletzt 13,6 Prozent des Fondsvermögens angelegt. Aufgrund der vorhandenen Verlustbegrenzung wurde das Aktienexposure zuletzt fast vollständig abgesichert.

In der Berichtsperiode vom 1. März 2020 bis zum 31. August 2020 verzeichnete der DekaStruktur: 2 ErtragPlus eine Wertminderung um 5,3 Prozent.

# DekaStruktur: 2 Wachstum Anlagepolitik.

Das Anlageziel des Teilfonds DekaStruktur: 2 Wachstum ist der mittel- bis langfristige Kapitalzuwachs durch ein breit gestreutes Anlageportfolio sowie eine positive Entwicklung der Kurse der im Sondervermögen enthaltenen Vermögenswerte. Ein spezielles Management der Risiken soll Verluste, die bei der Verfolgung der Anlagestrategie durch Investitionen in im Wert schwankende Anlageklassen entstehen können, auf maximal 10 Prozent im Kalenderjahr begrenzen (keine Garantie). Die Berechnung erfolgt exklusive Ausgabeaufschlag.

Der Fonds kann in Wertpapiere und Investmentanteile (Zielfonds) investieren, wobei der Anteil der Investmentanteile mindestens 51 Prozent betragen muss. Die Investitionen in globale Aktien und Aktienfonds können 0 Prozent bis 60 Prozent, in Rentenfonds 0 Prozent bis 80 Prozent, in übrige Fonds (z.B. Mischfonds) 0 Prozent bis 30 Prozent und in Geldmarktfonds 0 Prozent bis 30 Prozent des Fondsvermögens betragen. Innerhalb festgelegter Anlagegrenzen kann die Gewichtung der Anlageklassen gegenüber dem neutralen Musterportfolio je nach Markteinschätzung variieren. Darüber hinaus sind Investitionen in Wertpapiere, Bankguthaben, Derivate und Sonstige Anlageinstrumente zulässig.

Dem Fonds liegt ein aktiver Investmentansatz zugrunde. Der Investmentprozess basiert auf einer fundamental orientierten Kapitalmarkteinschätzung. Dabei werden die volkswirtschaftlichen Rahmenbedingungen bewertet. Weitere Auswahlkriterien (z.B. Bewertung, Liquidität, Gewinne, Sentiment) fließen in die Chance-Risiko-Analyse ein. Auch sind die Auswahlkriterien wie bspw. Bonität, Regionen und Sektoren bei der Portfoliokonstruktion maßgebend. Danach werden die erfolgversprechenden Zielfonds und Wertpapiere ausgewählt. Bei der Investition orientiert sich das Fondsmanagement hinsichtlich der Auswahl und Gewichtung an einem Musterportfolio. Dabei wird der Anlagebetrag auf die zulässigen Anlageklassen verteilt. Je nach Einschätzung der Entwicklungschancen einzelner Anlageklassen weicht das Management bei der Verteilung des Anlagebetrages auf die Anlageklassen von der Gewichtung des Musterportfolios ab. Im Rahmen des Investmentansatzes wird auf die Nutzung eines Referenzwertes (Index) verzichtet, da die Fondsallokation/Selektion nicht mit einem Index vergleichbar ist.

Der AIFM hat auf eigene Kosten und Kontrolle die Deka Vermögensmanagement GmbH in Frankfurt am Main (der "Fondsmanager") mit der Ausführung der täglichen Anlagepolitik des Fonds und somit auch der einzelnen Teilfonds im Rahmen der vom AIFM vorgegebenen Richtlinien beauftragt.

Das Fondsmanagement hat in der Berichtsperiode die Portfoliostruktur entsprechend der Marktgegebenheiten angepasst. Zum Ende des Berichtshalbjahres war der Fonds zu 99,7 Prozent des Fondsvermögens investiert. Das Rentensegment, welches zum Stichtag 72,8 Prozent des Fondsvermögens umfasste, wurde per saldo kräftig erhöht.

## Wichtige Kennzahlen

### DekaStruktur: 2 Wachstum

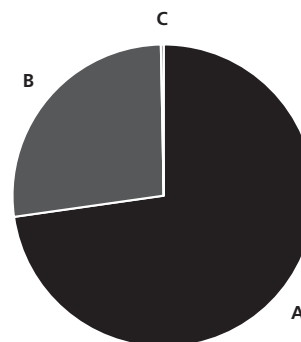
Performance*	6 Monate	1 Jahr	3 Jahre p.a.
	-9,1%	-8,2%	-2,4%

ISIN LU0109011626

\* Berechnung nach BVI-Methode, die bisherige Wertentwicklung ist kein verlässlicher Indikator für die künftige Wertentwicklung.

## Fondsstruktur

### DekaStruktur: 2 Wachstum



A	Rentenfonds	72,8%
B	Aktienfonds	26,9%
C	Barreserve, Sonstiges	0,3%

Geringfügige Abweichungen zur Vermögensaufstellung des Berichts resultieren aus der Zuordnung von Zins- und Dividendenansprüchen zu den jeweiligen Wertpapieren sowie aus rundungsbedingten Differenzen.

Die Engagements erstreckten sich auf Zielfonds mit unterschiedlichen thematischen und regionalen Schwerpunkten wie europäische Staatsanleihen, Unternehmensanleihen und flexible Rentenfonds-konzepte. Anteile im Bereich Rentenfonds Kurzläufer rundeten das Segment ab.

Der Anteil von Aktienfonds wurde im Berichtszeitraum deutlich reduziert und über Anlagen in Europa sowie globale Engagements abgebildet. Im Aktienbereich waren zuletzt 26,9 Prozent des Fondsvermögens angelegt. Aufgrund der vorhandenen Verlustbegrenzung wurde das Aktienexposure zuletzt fast vollständig abgesichert.

In der Berichtsperiode vom 1. März 2020 bis zum 31. August 2020 verzeichnete der DekaStruktur: 2 Wachstum eine Wertminderung um 9,1 Prozent.

# DekaStruktur: 2 Chance Anlagepolitik.

Das Anlageziel des Teilfonds DekaStruktur: 2 Chance ist der mittel- bis langfristige Kapitalzuwachs durch ein breit gestreutes Anlageportfolio sowie eine positive Entwicklung der Kurse der im Sondervermögen enthaltenen Vermögenswerte.

Der Fonds kann in Wertpapiere und Investmentanteile (Zielfonds) investieren, wobei der Anteil der Investmentanteile mindestens 51 Prozent betragen muss. Die Investitionen in globale Aktien und Aktienfonds können 0 Prozent bis 100 Prozent, in Rentenfonds 0 Prozent bis 60 Prozent, in übrige Fonds (z.B. Mischfonds) 0 Prozent bis 30 Prozent und in Geldmarktfonds 0 Prozent bis 30 Prozent des Fondsvermögens betragen. Innerhalb festgelegter Anlagegrenzen kann die Gewichtung der Anlageklassen gegenüber dem neutralen Musterportfolio je nach Markteinschätzung variieren. Darüber hinaus sind Investitionen in Wertpapiere, Bankguthaben, Derivate und Sonstige Anlageinstrumente zulässig.

Dem Fonds liegt ein aktiver Investmentansatz zugrunde. Der Investmentprozess basiert auf einer fundamental orientierten Kapitalmarkteinschätzung. Dabei werden die volkswirtschaftlichen Rahmenbedingungen bewertet. Weitere Auswahlkriterien (z.B. Bewertung, Liquidität, Gewinne, Sentiment) fließen in die Chance-Risiko-Analyse ein. Auch sind die Auswahlkriterien wie bspw. Bonität, Regionen und Sektoren bei der Portfoliokonstruktion maßgebend. Danach werden die erfolgversprechenden Zielfonds und Wertpapiere ausgewählt. Bei der Investition orientiert sich das Fondsmanagement hinsichtlich der Auswahl und Gewichtung an einem Musterportfolio. Dabei wird der Anlagebetrag auf die zulässigen Anlageklassen verteilt. Je nach Einschätzung der Entwicklungschancen einzelner Anlageklassen weicht das Management bei der Verteilung des Anlagebetrages auf die Anlageklassen von der Gewichtung des Musterportfolios ab. Im Rahmen des Investmentansatzes wird auf die Nutzung eines Referenzwertes (Index) verzichtet, da die Fondsallokation/Selektion nicht mit einem Index vergleichbar ist.

Der AIFM hat auf eigene Kosten und Kontrolle die Deka Vermögensmanagement GmbH in Frankfurt am Main (der "Fondsmanager") mit der Ausführung der täglichen Anlagepolitik des Fonds und somit auch der einzelnen Teilfonds im Rahmen der vom AIFM vorgegebenen Richtlinien beauftragt.

Das Fondsmanagement hat in der Berichtsperiode die Portfoliostruktur entsprechend der Marktgegebenheiten angepasst. Zum Ende des Berichtshalbjahres war der Fonds zu 99,5 Prozent des Fondsvermögens investiert. Der Anteil des Aktiensegments wurde im Berichtszeitraum aktiv gesteuert und über Engagements in den USA, Europa, Japan, den Schwellenländern sowie in Branchen und Spezialthemen abgebildet. Im Aktienbereich waren zuletzt 90,1 Prozent des Fondsvermögens angelegt, gegenüber 79,3 Prozent zu Beginn des Berichtszeitraums.

Im Rentensegment (9,4 Prozent) bestanden Engagements im Bereich Rentenfonds Kurzläufer.

## Wichtige Kennzahlen

### DekaStruktur: 2 Chance

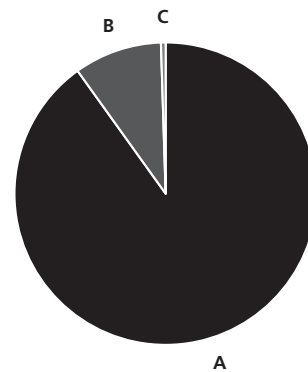
Performance*	6 Monate	1 Jahr	3 Jahre p.a.
	1,3%	4,3%	2,4%

ISIN LU0109012194

\* Berechnung nach BVI-Methode, die bisherige Wertentwicklung ist kein verlässlicher Indikator für die künftige Wertentwicklung.

## Fondsstruktur

### DekaStruktur: 2 Chance



A Aktienfonds	90,1%
B Rentenfonds	9,4%
C Barreserve, Sonstiges	0,5%

Geringfügige Abweichungen zur Vermögensaufstellung des Berichts resultieren aus der Zuordnung von Zins- und Dividendenansprüchen zu den jeweiligen Wertpapieren sowie aus rundungsbedingten Differenzen.

In der Berichtsperiode vom 1. März 2020 bis zum 31. August 2020 verzeichnete der DekaStruktur: 2 Chance einen Wertzuwachs um 1,3 Prozent.

# DekaStruktur: 2 ChancePlus Anlagepolitik.

Das Anlageziel des Teilfonds DekaStruktur: 2 ChancePlus ist der mittel- bis langfristige Kapitalzuwachs durch ein breit gestreutes Anlageportfolio sowie eine positive Entwicklung der Kurse der im Sondervermögen enthaltenen Vermögenswerte.

Der Fonds kann in Wertpapiere und Investmentanteile (Zielfonds) investieren, wobei der Anteil der Investmentanteile mindestens 51 Prozent betragen muss. Die Investition in globale Aktien und Aktienfonds können zwischen 60 Prozent und 100 Prozent des Fondsvermögens betragen, wobei eine nahezu 100 prozentige Investition in Aktienfonds angestrebt wird. Daneben können Anlagen insbesondere in übrige Fonds (z.B. Mischfonds 0 Prozent bis 30 Prozent) und Geldmarktfonds (0 Prozent bis 30 Prozent) erfolgen. Innerhalb festgelegter Anlagegrenzen kann die Gewichtung der Anlageklassen gegenüber dem neutralen Musterportfolio je nach Markteinschätzung variieren. Darüber hinaus sind Investitionen in Wertpapiere, Bankguthaben, Derivate und Sonstige Anlageinstrumente zulässig.

Dem Fonds liegt ein aktiver Investmentansatz zugrunde. Der Investmentprozess basiert auf einer fundamental orientierten Kapitalmarkteinschätzung. Dabei werden die volkswirtschaftlichen Rahmenbedingungen bewertet. Weitere Auswahlkriterien (z.B. Bewertung, Liquidität, Gewinne, Sentiment) fließen in die Chance-Risiko-Analyse ein. Auch sind die Auswahlkriterien wie bspw. Bonität, Regionen und Sektoren bei der Portfoliokonstruktion maßgebend. Danach werden die erfolgversprechenden Zielfonds und Wertpapiere ausgewählt. Bei der Investition orientiert sich das Fondsmanagement hinsichtlich der Auswahl und Gewichtung an einem Musterportfolio. Dabei wird der Anlagebetrag auf die zulässigen Anlageklassen verteilt. Je nach Einschätzung der Entwicklungschancen einzelner Anlageklassen weicht das Management bei der Verteilung des Anlagebetrages auf die Anlageklassen von der Gewichtung des Musterportfolios ab. Im Rahmen des Investmentansatzes wird auf die Nutzung eines Referenzwertes (Index) verzichtet, da die Fondsallokation/Selektion nicht mit einem Index vergleichbar ist.

Der AIFM hat auf eigene Kosten und Kontrolle die Deka Vermögensmanagement GmbH in Frankfurt am Main (der "Fondsmanager") mit der Ausführung der täglichen Anlagepolitik des Fonds und somit auch der einzelnen Teilfonds im Rahmen der vom AIFM vorgegebenen Richtlinien beauftragt.

Das Fondsmanagement hat in der Berichtsperiode die Portfoliostruktur entsprechend der Marktgegebenheiten angepasst, wobei der hohe Investitionsgrad beibehalten wurde. Die Aktienfondsquote, welche Ende August 99,5 Prozent des Fondsvermögens umfasste, zeigte sich im Stichtagsvergleich wenig verändert. Den Schwerpunkt bildeten Anlagen mit Ausrichtung auf Europa und den USA.

## Wichtige Kennzahlen

### DekaStruktur: 2 ChancePlus

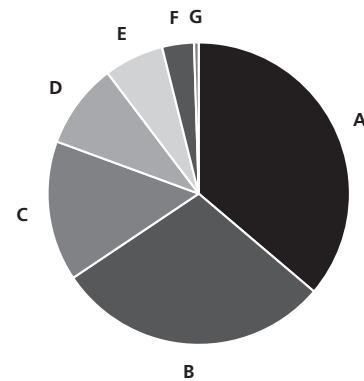
Performance*	6 Monate	1 Jahr	3 Jahre p.a.
	1,9%	7,0%	5,1%

ISIN LU0109012277

\* Berechnung nach BVI-Methode, die bisherige Wertentwicklung ist kein verlässlicher Indikator für die künftige Wertentwicklung.

## Fondsstruktur

### DekaStruktur: 2 ChancePlus



A	Aktienfonds Nordamerika	36,2%
B	Aktienfonds Europa	29,4%
C	Aktienfonds Branchen und Spezialthemen	15,0%
D	Aktienfonds Schwellenländer	9,1%
E	Aktienfonds Japan	6,4%
F	Aktienfonds Welt	3,4%
G	Barreserve, Sonstiges	0,5%

Geringfügige Abweichungen zur Vermögensaufstellung des Berichts resultieren aus der Zuordnung von Zins- und Dividendenansprüchen zu den jeweiligen Wertpapieren sowie aus rundungsbedingten Differenzen.

Engagements in Japan, den Schwellenländern sowie in Branchen und Spezialthemen rundeten die Portfoliostruktur ab.

In der Berichtsperiode vom 1. März 2020 bis zum 31. August 2020 verzeichnete der DekaStruktur: 2 ChancePlus einen Wertzuwachs um 1,9 Prozent.

# DekaStruktur: 2 ErtragPlus

## Vermögensübersicht zum 31. August 2020.

Gliederung nach Anlageart - Land	Kurswert in EUR	% des Fonds- vermögens *)
<b>I. Vermögensgegenstände</b>		
<b>1. Investmentanteile</b>		
Deutschland	26.921.360,81	47,96
Luxemburg	28.908.579,85	51,52
<b>2. Bankguthaben, Geldmarktpapiere und Geldmarktfonds</b>	<b>292.084,04</b>	<b>0,52</b>
<b>3. Sonstige Vermögensgegenstände</b>	<b>39.279,73</b>	<b>0,07</b>
<b>II. Verbindlichkeiten</b>	<b>-36.617,85</b>	<b>-0,07</b>
<b>III. Fondsvermögen</b>	<b>56.124.686,58</b>	<b>100,00</b>

Gliederung nach Anlageart - Währung	Kurswert in EUR	% des Fonds- vermögens *)
<b>I. Vermögensgegenstände</b>		
<b>1. Investmentanteile</b>		
EUR	55.829.940,66	99,48
<b>2. Bankguthaben, Geldmarktpapiere und Geldmarktfonds</b>	<b>292.084,04</b>	<b>0,52</b>
<b>3. Sonstige Vermögensgegenstände</b>	<b>39.279,73</b>	<b>0,07</b>
<b>II. Verbindlichkeiten</b>	<b>-36.617,85</b>	<b>-0,07</b>
<b>III. Fondsvermögen</b>	<b>56.124.686,58</b>	<b>100,00</b>

\*) Rundungsbedingte Differenzen bei den Prozent-Anteilen sind möglich.



# DekaStruktur: 2 ErtragPlus

## Vermögensaufstellung zum 31. August 2020.

ISIN	Gattungsbezeichnung	Markt	Stück bzw. Anteile bzw. Whg.	Bestand 31.08.2020	Käufe/ Zugänge Im Berichtszeitraum	Verkäufe/ Abgänge	Kurs	Kurswert in EUR	% des Fondsvermögens *)
<b>Wertpapier-Investmentanteile</b>								<b>55.829.940,66</b>	<b>99,48</b>
<b>KVG-eigene Wertpapier-Investmentanteile</b>								<b>9.664.112,34</b>	<b>17,22</b>
<b>EUR</b>								<b>9.664.112,34</b>	<b>17,22</b>
LU0107368036	Deka-BasisStrategie Renten Inhaber-Anteile CF	ANT		14.090	0	290	EUR 103,120	1.452.960,80	2,59
LU0112241566	Deka-CorporateBond Euro Inhaber-Anteile CF	ANT		24.002	584	3.024	EUR 57,560	1.381.555,12	2,46
LU0713853298	Deka-Euroland Aktien LowRisk Inhaber-Anteile S(A)	ANT		6.306	1.916	1.944	EUR 185,740	1.171.276,44	2,09
LU0368601893	Deka-Europa Aktien Spezial Inhaber-Anteile I(A)	ANT		6.190	5.792	12.310	EUR 183,410	1.135.307,90	2,02
LU0230155797	Deka-Renten konservativ Inhaber-Anteile	ANT		81.443	81.443	0	EUR 48,560	3.954.872,08	7,05
LU1012130644	Renten 7-15 FCP Inhaber-Anteile	ANT		4.456	0	473	EUR 127,500	568.140,00	1,01
<b>Gruppeneigene Wertpapier-Investmentanteile</b>								<b>41.801.902,57</b>	<b>74,49</b>
<b>EUR</b>								<b>41.801.902,57</b>	<b>74,49</b>
DE000DK1CJZ4	Deka Bund + S Finanz: 7-15 Inhaber-Anteile I	ANT		36.419	1.662	5.552	EUR 114,170	4.157.957,23	7,41
DE000ETFL144	Deka iB.EO L.Sov.D.5-7 U.ETF Inhaber-Anteile	ANT		4.960	112	0	EUR 118,215	586.346,40	1,04
DE000ETFL375	Deka iB.EO Liq.Corp.Div.U.ETF Inhaber-Anteile	ANT		12.111	0	1.297	EUR 113,650	1.376.415,15	2,45
DE000DK091G0	Deka-EuropaBond Inhaber-Anteile CF	ANT		12.537	0	1.310	EUR 119,220	1.494.661,14	2,66
DE0007019440	Deka-Flex defensiv Inhaber-Anteile	ANT		157.921	78.646	7.745	EUR 48,500	7.659.168,50	13,65
DE0007019416	Deka-Instit. Renten Europa Inhaber-Anteile	ANT		44.890	336	5.422	EUR 73,010	3.277.418,90	5,84
DE000DK094E9	Deka-Multimanager Renten Inhaber-Anteile	ANT		82.168	2.802	38.238	EUR 85,860	7.054.944,48	12,57
LU0230856071	IFM-Invest: Renten Europa Inhaber-Anteile	ANT		116.189	0	12.695	EUR 82,240	9.555.383,36	17,04
LU0203963425	IFM-Invest: Vermögensma.Aktien Inhaber-Anteile	ANT		74.960	25.512	10.510	EUR 71,040	5.325.158,40	9,49
DE0008474537	RenditDeka Inhaber-Anteile CF	ANT		52.599	0	3.755	EUR 24,990	1.314.449,01	2,34
<b>Gruppenfremde Wertpapier-Investmentanteile</b>								<b>4.363.925,75</b>	<b>7,77</b>
<b>EUR</b>								<b>4.363.925,75</b>	<b>7,77</b>
LU0438336264	BlackRock Str.F-Fxd Inc.Str.Fd Act. Nom. A	ANT		23.947	0	1.623	EUR 122,420	2.931.591,74	5,22
LU1849560120	Threadneedle L-Credit Opport. Act.N. 2E Acc. (INE)	ANT		142.260	871	16.186	EUR 10,068	1.432.334,01	2,55
<b>Summe Wertpapiervermögen</b>								<b>EUR 55.829.940,66</b>	<b>99,48</b>
<b>Bankguthaben, Geldmarktpapiere und Geldmarktfonds</b>									
<b>Bankguthaben</b>									
<b>EUR-Guthaben bei</b>									
	DekaBank Deutsche Girozentrale		EUR	292.083,82			% 100,000	292.083,82	0,52
<b>Guthaben in Nicht-EU/EWR-Währungen</b>									
	DekaBank Deutsche Girozentrale		USD	0,26			% 100,000	0,22	0,00
<b>Summe der Bankguthaben</b>								<b>EUR 292.084,04</b>	<b>0,52</b>
<b>Summe der Bankguthaben, Geldmarktpapiere und Geldmarktfonds</b>								<b>EUR 292.084,04</b>	<b>0,52</b>
<b>Sonstige Vermögensgegenstände</b>									
	Forderungen aus Anteilscheingeschäften		EUR	123,24				123,24	0,00
	Forderungen aus Bestandsprovisionen		EUR	39.156,49				39.156,49	0,07
<b>Summe der sonstigen Vermögensgegenstände</b>								<b>EUR 39.279,73</b>	<b>0,07</b>
<b>Sonstige Verbindlichkeiten</b>									
	Verwahrstellenvergütung		EUR	-2.871,18				-2.871,18	-0,01
	Verwaltungsvergütung		EUR	-4.785,27				-4.785,27	-0,01
	Verbindlichkeiten aus Anteilscheingeschäften		EUR	-28.961,40				-28.961,40	-0,05
<b>Summe der sonstigen Verbindlichkeiten</b>								<b>EUR -36.617,85</b>	<b>-0,07</b>
<b>Fondsvermögen</b>								<b>EUR 56.124.686,58</b>	<b>100,00</b>
<b>Umlaufende Anteile</b>								<b>STK 1.368.081,000</b>	
<b>Anteilwert</b>								<b>EUR 41,02</b>	
<b>Entwicklung der Anzahl der Anteile im Umlauf</b>									
	Anzahl des Anteilumlaufts am Beginn des Berichtszeitraumes							1.405.448,000	
	Anzahl der ausgegebenen Anteile							11.195,000	
	Anzahl der zurückgezahlten Anteile							48.562,000	
<b>Anzahl des Anteilumlaufts am Ende des Berichtszeitraumes</b>								<b>1.368.081,000</b>	
<b>Bestand der Wertpapiere am Fondsvermögen (in %)</b>									<b>99,48</b>
<b>Bestand der Derivate am Fondsvermögen (in %)</b>									<b>0,00</b>

\*) Rundungsbedingte Differenzen bei den Prozent-Anteilen sind möglich.

# DekaStruktur: 2 ErtragPlus

## Wertpapierkurse bzw. Marktsätze

Die Vermögensgegenstände des Sondervermögens sind auf der Grundlage nachstehender Kurse/Marktsätze bewertet:

In-/ ausländische Wertpapier-Investmentanteile per: 28.08.2020

Alle anderen Vermögenswerte per: 31.08.2020

## Devisenkurs(e) bzw. Konversionsfaktor(en) (in Mengennotiz) per 31.08.2020

Vereinigte Staaten, Dollar (USD) 1,18955 = 1 Euro (EUR)

Während des Berichtszeitraumes abgeschlossene Geschäfte, soweit sie nicht mehr in der Vermögensaufstellung erscheinen:

- Käufe und Verkäufe in Wertpapieren, Investmentanteilen und Schuldscheindarlehen (Marktzurordnung zum Berichtsstichtag):

ISIN	Gattungsbezeichnung	Stück bzw. Anteile bzw. Nominal in Whg.	Käufe/ Zugänge	Verkäufe/ Abgänge
<b>Wertpapier-Investmentanteile</b>				
<b>KVG-eigene Wertpapier-Investmentanteile</b>				
<b>EUR</b>				
LU0851807460	Deka-Globale Aktien LowRisk Inhaber-Anteile I(A)	ANT	1.970	12.811
<b>Gruppeneigene Wertpapier-Investmentanteile</b>				
<b>EUR</b>				
DE0008474503	DekaFonds Inhaber-Anteile CF	ANT	2.359	6.034
<b>Gruppenfremde Wertpapier-Investmentanteile</b>				
<b>EUR</b>				
LU0234682044	G.Sachs Fds-GS Eur.CORE Equ.P. Reg.Shs I Acc.	ANT	8.471	32.871
LU2004793787	Schroder ISF Euro Equity Act. Nom. IZ Acc.	ANT	5.042	18.599
<b>USD</b>				
LU0107852435	GAM Multibd-Local Emerging Bd Actions au Porteur C	ANT	0	950

# DekaStruktur: 2 ErtragPlus

## Anhang.

Bestand der Wertpapiere am Fondsvermögen (in %)		99,48
Bestand der Derivate am Fondsvermögen (in %)		0,00
Umlaufende Anteile	STK	1.368.081,000
Anteilwert	EUR	41,02

### Angaben zu Bewertungsverfahren

#### Aktien / aktienähnliche Genussscheine / Beteiligungen / Investmentanteile

Aktien und aktienähnliche Genussscheine werden grundsätzlich mit dem zuletzt verfügbaren Kurs ihrer Heimatbörse bewertet, sofern die Umsatzzolumina an einer anderen Börse mit gleicher Kursnotierungswährung nicht höher sind. Für Aktien, aktienähnliche Genussscheine und Unternehmensbeteiligungen, welche nicht an einer Börse oder an einem anderen organisierten Markt notiert oder gehandelt werden oder deren Börsenkurs den tatsächlichen Marktwert nicht angemessen widerspiegelt, werden die Verkehrswerte, z.B. Broker-Quotes, zugrunde gelegt, welche sich bei sorgfältiger Einschätzung nach geeigneten Bewertungsmodellen unter Berücksichtigung der aktuellen Marktgegebenheiten ergeben. Investmentanteile werden zum letzten festgestellten und erhältlichen Rücknahmepreis bewertet, sofern dieser aktuell und verlässlich ist. Exchange-traded funds (ETFs) werden mit dem zuletzt verfügbaren Kurs bewertet.

#### Renten / rentenähnliche Genussscheine / Zertifikate

Verzinsliche Wertpapiere, rentenähnliche Genussscheine und Zertifikate, welche nicht an einer Börse oder an einem anderen organisierten Markt notiert oder gehandelt werden oder deren Börsenkurs den tatsächlichen Marktwert nicht angemessen widerspiegelt, werden mittels externer Modellkurse, z.B. Broker-Quotes, bewertet. In begründeten Ausnahmefällen werden interne Modellkurse verwendet, die auf einer anerkannten und geeigneten Methodik beruhen.

#### Bankguthaben

Der Wert von Bankguthaben, Einlagezertifikaten und ausstehenden Forderungen, Bardividenden und Zinsansprüchen entspricht grundsätzlich dem jeweiligen nominalen Betrag.

#### Derivate

Die Bewertung von Futures und Optionen, die an einer Börse oder an einem anderen organisierten Markt gehandelt werden, erfolgt grundsätzlich anhand des letzten verfügbaren handelbaren Kurses. Die Bewertung von Futures und Optionen, welche nicht an einer Börse oder an einem anderen organisierten Markt notiert oder gehandelt werden oder deren Börsenkurs den tatsächlichen Marktwert nicht angemessen widerspiegelt, erfolgt anhand von Fair Values, welche mittels marktgängiger Verfahren (z.B. Black-Scholes-Merton) ermittelt werden. Die Bewertung von Swaps erfolgt anhand von Fair Values, welche mittels marktgängiger Verfahren (z.B. Discounted-Cash-Flow-Verfahren) ermittelt werden. Devisentermingeschäfte werden nach der Forward Point Methode bewertet.

#### Sonstiges

Der Wert aller Vermögenswerte und Verbindlichkeiten, welche nicht in der Währung des Fonds geführt werden, wird in diese Währung zu den jeweiligen Devisenkursen (i.d.R. Reuters-Fixing) umgerechnet.

Für die Investmentanteile wurden von der verwaltenden Gesellschaft auf Basis des Zielfonds folgende Verwaltungsvergütungen in % p.a. erhoben:

BlackRock Str.F-Fxd Inc.Str.Fd Act. Nom. A	1,00
Deka Bund + S Finanz: 7-15 Inhaber-Anteile I	0,48
Deka iB.EO L.Sov.D.5-7 U.ETF Inhaber-Anteile	0,15
Deka iB.EO Liq.Corp.Div.U.ETF Inhaber-Anteile	0,20
Deka-BasisStrategie Renten Inhaber-Anteile CF	0,60
Deka-CorporateBond Euro Inhaber-Anteile CF	0,75
Deka-Euroland Aktien LowRisk Inhaber-Anteile S(A)	0,60
Deka-Europa Aktien Spezial Inhaber-Anteile I(A)	0,45
Deka-EuropaBond Inhaber-Anteile CF	0,75
Deka-Flex defensiv Inhaber-Anteile	0,18
Deka-Instit. Renten Europa Inhaber-Anteile	0,55
Deka-Multimanager Renten Inhaber-Anteile	0,60
Deka-Renten konservativ Inhaber-Anteile	0,18
IFM-Invest: Renten Europa Inhaber-Anteile	0,54
IFM-Invest: Vermögensma.Aktien Inhaber-Anteile	1,00
RenditDeka Inhaber-Anteile CF	0,65
Renten 7-15 FCP Inhaber-Anteile	0,30
Threadneedle L-Credit Opport. Act.N. 2E Acc. (INE)	0,50

# DekaStruktur: 2 Wachstum

## Vermögensübersicht zum 31. August 2020.

Gliederung nach Anlageart - Land	Kurswert in EUR	% des Fonds- vermögens *)
<b>I. Vermögensgegenstände</b>		
<b>1. Investmentanteile</b>		
Deutschland	107.740.555,78	39,49
Luxemburg	164.182.424,91	60,21
<b>2. Bankguthaben, Geldmarktpapiere und Geldmarktfonds</b>	<b>741.844,26</b>	<b>0,27</b>
<b>3. Sonstige Vermögensgegenstände</b>	<b>186.413,25</b>	<b>0,07</b>
<b>II. Verbindlichkeiten</b>	<b>-105.674,12</b>	<b>-0,04</b>
<b>III. Fondsvermögen</b>	<b>272.745.564,08</b>	<b>100,00</b>

Gliederung nach Anlageart - Währung	Kurswert in EUR	% des Fonds- vermögens *)
<b>I. Vermögensgegenstände</b>		
<b>1. Investmentanteile</b>		
EUR	271.922.980,69	99,70
<b>2. Bankguthaben, Geldmarktpapiere und Geldmarktfonds</b>	<b>741.844,26</b>	<b>0,27</b>
<b>3. Sonstige Vermögensgegenstände</b>	<b>186.413,25</b>	<b>0,07</b>
<b>II. Verbindlichkeiten</b>	<b>-105.674,12</b>	<b>-0,04</b>
<b>III. Fondsvermögen</b>	<b>272.745.564,08</b>	<b>100,00</b>

\*) Rundungsbedingte Differenzen bei den Prozent-Anteilen sind möglich.

# DekaStruktur: 2 Wachstum

## Vermögensaufstellung zum 31. August 2020.

ISIN	Gattungsbezeichnung	Markt	Stück bzw. Anteile bzw. Whg.	Bestand 31.08.2020	Käufe/ Zugänge Im Berichtszeitraum	Verkäufe/ Abgänge	Kurs	Kurswert in EUR	% des Fondsvermögens *)
<b>Wertpapier-Investmentanteile</b>								<b>271.922.980,69</b>	<b>99,70</b>
<b>KVG-eigene Wertpapier-Investmentanteile EUR</b>								<b>65.773.426,51</b>	<b>24,11</b>
LU0107368036	Deka-BasisStrategie Renten Inhaber-Anteile CF		ANT	67.333	0	10.702	EUR 103,120	6.943.378,96	2,55
LU0112241566	Deka-CorporateBond Euro Inhaber-Anteile CF		ANT	117.230	0	13.214	EUR 57,560	6.747.758,80	2,47
LU0713853298	Deka-Euroland Aktien LowRisk Inhaber-Anteile S(A)		ANT	58.447	19.089	30.510	EUR 185,740	10.855.945,78	3,98
LU0368601893	Deka-Europa Aktien Spezial Inhaber-Anteile I(A)		ANT	59.255	47.101	118.192	EUR 183,410	10.867.959,55	3,98
LU0230155797	Deka-Renten konservativ Inhaber-Anteile		ANT	510.357	510.357	0	EUR 48,560	24.782.935,92	9,09
LU1012130644	Renten 7-15 FCP Inhaber-Anteile		ANT	43.729	0	5.931	EUR 127,500	5.575.447,50	2,04
<b>Gruppeneigene Wertpapier-Investmentanteile EUR</b>								<b>206.149.554,18</b>	<b>75,59</b>
DE000DK1CJZ4	Deka Bund + S Finanz: 7-15 Inhaber-Anteile I		ANT	169.456	0	31.356	EUR 114,170	19.346.791,52	7,09
DE000ETFL375	Deka iB.EO Liq.Corp.Div.U.ETF Inhaber-Anteile		ANT	59.546	0	6.500	EUR 113,650	6.767.402,90	2,48
DE000DK091G0	Deka-EuropaBond Inhaber-Anteile CF		ANT	34.421	0	5.364	EUR 119,220	4.103.671,62	1,50
DE0007019440	Deka-Flex defensiv Inhaber-Anteile		ANT	715.592	725.592	10.000	EUR 48,500	34.706.212,00	12,73
DE0007019416	Deka-Instit. Renten Europa Inhaber-Anteile		ANT	115.234	0	16.000	EUR 73,010	8.413.234,34	3,08
DE000DK094E9	Deka-Multimanager Renten Inhaber-Anteile		ANT	400.690	11.852	217.964	EUR 85,860	34.403.243,40	12,61
LU0230856071	IFM-Invest: Renten Europa Inhaber-Anteile		ANT	567.380	0	94.801	EUR 82,240	46.661.331,20	17,12
LU0203963425	IFM-Invest: Vermögensma.Aktien Inhaber-Anteile		ANT	728.430	258.764	146.530	EUR 71,040	51.747.667,20	18,98
<b>Summe Wertpapiervermögen</b>								<b>EUR 271.922.980,69</b>	<b>99,70</b>
<b>Bankguthaben, Geldmarktpapiere und Geldmarktfonds</b>									
<b>Bankguthaben</b>									
<b>EUR-Guthaben bei</b>									
	DekaBank Deutsche Girozentrale		EUR	741.842,57			% 100,000	741.842,57	0,27
<b>Guthaben in Nicht-EU/EWR-Währungen</b>									
	DekaBank Deutsche Girozentrale		USD	2,01			% 100,000	1,69	0,00
<b>Summe der Bankguthaben</b>								<b>EUR 741.844,26</b>	<b>0,27</b>
<b>Summe der Bankguthaben, Geldmarktpapiere und Geldmarktfonds</b>								<b>EUR 741.844,26</b>	<b>0,27</b>
<b>Sonstige Vermögensgegenstände</b>									
	Forderungen aus Anteilschneidgeschäften		EUR	248,43				248,43	0,00
	Forderungen aus Bestandsprovisionen		EUR	186.164,82				186.164,82	0,07
<b>Summe der sonstigen Vermögensgegenstände</b>								<b>EUR 186.413,25</b>	<b>0,07</b>
<b>Sonstige Verbindlichkeiten</b>									
	Verwahrstellenvergütung		EUR	-18.634,73				-18.634,73	-0,01
	Verwaltungsvergütung		EUR	-34.940,07				-34.940,07	-0,01
	Verbindlichkeiten aus Anteilschneidgeschäften		EUR	-52.099,32				-52.099,32	-0,02
<b>Summe der sonstigen Verbindlichkeiten</b>								<b>EUR -105.674,12</b>	<b>-0,04</b>
<b>Fondsvermögen</b>								<b>EUR 272.745.564,08</b>	<b>100,00</b>
<b>Umlaufende Anteile</b>								<b>STK 7.696.035,000</b>	
<b>Anteilwert</b>								<b>EUR 35,44</b>	
<b>Entwicklung der Anzahl der Anteile im Umlauf</b>									
	Anzahl des Anteilumlafs am Beginn des Berichtszeitraumes							7.951.884,000	
	Anzahl der ausgegebenen Anteile							78.793,000	
	Anzahl der zurückgezahlten Anteile							334.642,000	
<b>Anzahl des Anteilumlafs am Ende des Berichtszeitraumes</b>								<b>7.696.035,000</b>	
<b>Bestand der Wertpapiere am Fondsvermögen (in %)</b>									<b>99,70</b>
<b>Bestand der Derivate am Fondsvermögen (in %)</b>									<b>0,00</b>

\*) Rundungsbedingte Differenzen bei den Prozent-Anteilen sind möglich.

### Wertpapierkurse bzw. Marktsätze

Die Vermögensgegenstände des Sondervermögens sind auf der Grundlage nachstehender Kurse/Marktsätze bewertet:

In-/ ausländische Wertpapier-Investmentanteile per: 28.08.2020

Alle anderen Vermögenswerte per: 31.08.2020

### Devisenkurs(e) bzw. Konversionsfaktor(en) (in Mengennotiz) per 31.08.2020

Vereinigte Staaten, Dollar (USD) 1,18955 = 1 Euro (EUR)

# DekaStruktur: 2 Wachstum

Während des Berichtszeitraumes abgeschlossene Geschäfte, soweit sie nicht mehr in der Vermögensaufstellung erscheinen:  
 - Käufe und Verkäufe in Wertpapieren, Investmentanteilen und Schuldscheindarlehen (Marktzuoordnung zum Berichtsstichtag):

ISIN	Gattungsbezeichnung	Stück bzw. Anteile bzw. Nominal in Whg.	Käufe/ Zugänge	Verkäufe/ Abgänge
<b>Wertpapier-Investmentanteile</b>				
<b>KVG-eigene Wertpapier-Investmentanteile</b>				
<b>EUR</b>				
LU0851807460	Deka-Globale Aktien LowRisk Inhaber-Anteile I(A)	ANT	18.208	126.770
<b>Gruppeneigene Wertpapier-Investmentanteile</b>				
<b>EUR</b>				
DE0008474503	DekaFonds Inhaber-Anteile CF	ANT	17.401	58.475
<b>Gruppenfremde Wertpapier-Investmentanteile</b>				
<b>EUR</b>				
LU0234682044	G.Sachs Fds-GS Eur.CORE Equ.P. Reg.Shs I Acc.	ANT	42.628	201.628
LU0155300493	Pictet-European Equity Select. Namens-Anteile I	ANT	1.039	4.931
LU2004793787	Schroder ISF Euro Equity Act. Nom. IZ Acc.	ANT	23.861	90.677
<b>USD</b>				
LU0107852435	GAM Multibd-Local Emerging Bd Actions au Porteur C	ANT	0	4.900

# DekaStruktur: 2 Wachstum

## Anhang.

Bestand der Wertpapiere am Fondsvermögen (in %)		99,70
Bestand der Derivate am Fondsvermögen (in %)		0,00
Umlaufende Anteile	STK	7.696.035,000
Anteilwert	EUR	35,44

### Angaben zu Bewertungsverfahren

#### Aktien / aktienähnliche Genussscheine / Beteiligungen / Investmentanteile

Aktien und aktienähnliche Genussscheine werden grundsätzlich mit dem zuletzt verfügbaren Kurs ihrer Heimatbörse bewertet, sofern die Umsatzzolumina an einer anderen Börse mit gleicher Kursnotierungswährung nicht höher sind. Für Aktien, aktienähnliche Genussscheine und Unternehmensbeteiligungen, welche nicht an einer Börse oder an einem anderen organisierten Markt notiert oder gehandelt werden oder deren Börsenkurs den tatsächlichen Marktwert nicht angemessen widerspiegelt, werden die Verkehrswerte, z.B. Broker-Quotes, zugrunde gelegt, welche sich bei sorgfältiger Einschätzung nach geeigneten Bewertungsmodellen unter Berücksichtigung der aktuellen Marktgegebenheiten ergeben. Investmentanteile werden zum letzten festgestellten und erhältlichen Rücknahmepreis bewertet, sofern dieser aktuell und verlässlich ist. Exchange-traded funds (ETFs) werden mit dem zuletzt verfügbaren Kurs bewertet.

#### Renten / rentenähnliche Genussscheine / Zertifikate

Verzinsliche Wertpapiere, rentenähnliche Genussscheine und Zertifikate, welche nicht an einer Börse oder an einem anderen organisierten Markt notiert oder gehandelt werden oder deren Börsenkurs den tatsächlichen Marktwert nicht angemessen widerspiegelt, werden mittels externer Modellkurse, z.B. Broker-Quotes, bewertet. In begründeten Ausnahmefällen werden interne Modellkurse verwendet, die auf einer anerkannten und geeigneten Methodik beruhen.

#### Bankguthaben

Der Wert von Bankguthaben, Einlagenzertifikaten und ausstehenden Forderungen, Bardividenden und Zinsansprüchen entspricht grundsätzlich dem jeweiligen nominalen Betrag.

#### Derivate

Die Bewertung von Futures und Optionen, die an einer Börse oder an einem anderen organisierten Markt gehandelt werden, erfolgt grundsätzlich anhand des letzten verfügbaren handelbaren Kurses. Die Bewertung von Futures und Optionen, welche nicht an einer Börse oder an einem anderen organisierten Markt notiert oder gehandelt werden oder deren Börsenkurs den tatsächlichen Marktwert nicht angemessen widerspiegelt, erfolgt anhand von Fair Values, welche mittels marktgängiger Verfahren (z.B. Black-Scholes-Merton) ermittelt werden. Die Bewertung von Swaps erfolgt anhand von Fair Values, welche mittels marktgängiger Verfahren (z.B. Discounted-Cash-Flow-Verfahren) ermittelt werden. Devisentermingeschäfte werden nach der Forward Point Methode bewertet.

#### Sonstiges

Der Wert aller Vermögenswerte und Verbindlichkeiten, welche nicht in der Währung des Fonds geführt werden, wird in diese Währung zu den jeweiligen Devisenkursen (i.d.R. Reuters-Fixing) umgerechnet.

Für die Investmentanteile wurden von der verwaltenden Gesellschaft auf Basis des Zielfonds folgende Verwaltungsvergütungen in % p.a. erhoben:

Deka Bund + S Finanz: 7-15 Inhaber-Anteile I	0,48
Deka iB.EO Liq.Corp.Div.U.ETF Inhaber-Anteile	0,20
Deka-BasisStrategie Renten Inhaber-Anteile CF	0,60
Deka-CorporateBond Euro Inhaber-Anteile CF	0,75
Deka-Euroland Aktien LowRisk Inhaber-Anteile S(A)	0,60
Deka-Europa Aktien Spezial Inhaber-Anteile I(A)	0,45
Deka-EuropaBond Inhaber-Anteile CF	0,75
Deka-Flex defensiv Inhaber-Anteile	0,18
Deka-Instit. Renten Europa Inhaber-Anteile	0,55
Deka-Multimanager Renten Inhaber-Anteile	0,60
Deka-Renten konservativ Inhaber-Anteile	0,18
IFM-Invest: Renten Europa Inhaber-Anteile	0,54
IFM-Invest: Vermögensma.Aktien Inhaber-Anteile	1,00
Renten 7-15 FCP Inhaber-Anteile	0,30

# DekaStruktur: 2 Chance

## Vermögensübersicht zum 31. August 2020.

Gliederung nach Anlageart - Land	Kurswert in EUR	% des Fonds- vermögens *)
<b>I. Vermögensgegenstände</b>		
<b>1. Investmentanteile</b>		
Deutschland	18.045.291,60	3,61
Irland	47.938.859,71	9,60
Luxemburg	430.876.130,94	86,30
<b>2. Bankguthaben, Geldmarktpapiere und Geldmarktfonds</b>	<b>2.281.052,48</b>	<b>0,46</b>
<b>3. Sonstige Vermögensgegenstände</b>	<b>456.931,25</b>	<b>0,09</b>
<b>II. Verbindlichkeiten</b>	<b>-269.889,04</b>	<b>-0,06</b>
<b>III. Fondsvermögen</b>	<b>499.328.376,94</b>	<b>100,00</b>

Gliederung nach Anlageart - Währung	Kurswert in EUR	% des Fonds- vermögens *)
<b>I. Vermögensgegenstände</b>		
<b>1. Investmentanteile</b>		
EUR	356.553.517,43	71,41
JPY	11.880.514,26	2,38
USD	128.426.250,56	25,72
<b>2. Bankguthaben, Geldmarktpapiere und Geldmarktfonds</b>	<b>2.281.052,48</b>	<b>0,46</b>
<b>3. Sonstige Vermögensgegenstände</b>	<b>456.931,25</b>	<b>0,09</b>
<b>II. Verbindlichkeiten</b>	<b>-269.889,04</b>	<b>-0,06</b>
<b>III. Fondsvermögen</b>	<b>499.328.376,94</b>	<b>100,00</b>

\*) Rundungsbedingte Differenzen bei den Prozent-Anteilen sind möglich.



# DekaStruktur: 2 Chance

## Vermögensaufstellung zum 31. August 2020.

ISIN	Gattungsbezeichnung	Markt	Stück bzw. Anteile bzw. Whg.	Bestand 31.08.2020	Käufe/ Zugänge Im Berichtszeitraum	Verkäufe/ Abgänge	Kurs	Kurswert in EUR	% des Fondsvermögens *)
<b>Wertpapier-Investmentanteile</b>								<b>496.860.282,25</b>	<b>99,51</b>
<b>KVG-eigene Wertpapier-Investmentanteile</b>								<b>126.565.018,48</b>	<b>25,34</b>
<b>EUR</b>								<b>126.565.018,48</b>	<b>25,34</b>
LU0368601893	Deka-Europa Aktien Spezial Inhaber-Anteile I(A)		ANT	94.910	16.634	13.194	EUR 183,410	17.407.443,10	3,49
LU0100187060	Deka-EuropaValue Inhaber-Anteile CF		ANT	157.512	28.475	24.000	EUR 47,370	7.461.343,44	1,49
LU0097655574	Deka-EuroStocks Inhaber-Anteile CF		ANT	384.416	93.626	82.889	EUR 39,140	15.046.042,24	3,01
LU1117993268	DekaLux-Japan Flex Hedged Euro Inh.-Anteile E(A)		ANT	110.944	21.548	110.799	EUR 107,180	11.890.977,92	2,38
LU0052859252	DekaLuxTeam-Aktien Asien Inhaber-Anteile CF		ANT	19.486	11.194	2.087	EUR 779,710	15.193.429,06	3,04
LU0230155797	Deka-Renten konservativ Inhaber-Anteile		ANT	965.016	251.305	942.619	EUR 48,560	46.861.176,96	9,39
LU1138302986	Deka-USA Aktien Spezial Inhaber-Anteile		ANT	70.048	7.665	4.337	EUR 181,370	12.704.605,76	2,54
<b>Gruppeneigene Wertpapier-Investmentanteile</b>								<b>167.373.588,35</b>	<b>33,54</b>
<b>EUR</b>								<b>167.373.588,35</b>	<b>33,54</b>
DE0008474503	DekaFonds Inhaber-Anteile CF		ANT	169.918	56.894	47.875	EUR 106,200	18.045.291,60	3,61
LU0203962963	IFM-Invest: Aktien Europa Inhaber-Anteile		ANT	2.070.170	940.045	1.001.352	EUR 35,760	74.029.279,20	14,84
LU0203963185	IFM-Invest: Aktien USA Inhaber-Anteile		ANT	307.205	146.216	126.944	EUR 245,110	75.299.017,55	15,09
<b>Gruppenfremde Wertpapier-Investmentanteile</b>								<b>202.921.675,42</b>	<b>40,63</b>
<b>EUR</b>								<b>62.614.910,60</b>	<b>12,53</b>
LU1548499471	AGIF-All.Gl.Artif.Intelligence Inhaber-Anteile W		ANT	4.454	4.454	0	EUR 2.047,010	9.117.382,54	1,83
LU1559747883	BGF - Emerging Markets Fund Act. Nom. Classe I2		ANT	572.777	117.790	273.339	EUR 13,790	7.898.594,83	1,58
LU0046217351	Jan.Hend.Hor.-JHH P.Eur.Sm.Cos Actions Nom. A2		ANT	258.681	90.374	74.933	EUR 50,820	13.146.168,42	2,63
LU1727353473	JPMorgan-Europe Dyna.Small Cap Act. Nom. I2P Acc.		ANT	126.560	47.794	37.974	EUR 108,690	13.755.806,40	2,75
LU1700710939	Robeco C. G.Fds-Gl.FinTech Actions Nom D Cap.		ANT	59.791	59.791	0	EUR 146,950	8.786.287,45	1,76
LU0570871706	Thr.L.-Global Small.Companies Namens-Anteile IE		ANT	178.831	178.831	0	EUR 55,419	9.910.670,96	1,98
<b>JPY</b>								<b>11.880.514,26</b>	<b>2,38</b>
LU0328437438	GS Fds-GS Japan Equity Ptf Reg.Shs I Acc.Snap		ANT	46.579	0	3.421	JPY 14.720,120	5.448.140,40	1,09
LU0106239873	Schroder ISF Japanese Equity Namensanteile A Acc		ANT	713.126	160.345	1.224.883	JPY 1.135,163	6.432.373,86	1,29
<b>USD</b>								<b>128.426.250,56</b>	<b>25,72</b>
IE00BYZK4776	iShares IV-Healthc.Innovation Reg.Shares		ANT	1.229.361	1.229.361	0	USD 8,275	8.551.941,73	1,71
IE00B5BMR087	iShs VII-Core S&P 500 U.ETF Reg.Shares (Acc)		ANT	104.204	86.500	1.370	USD 351,700	30.808.748,52	6,17
IE00BG0J4C88	iShsIV-Digital Security UC.ETF Reg.Shares (Acc)		ANT	1.673.362	1.673.362	0	USD 6,098	8.578.169,46	1,72
LU1727358860	JPMorgan-US Growth Fund Act. Nom. I2 Acc.		ANT	148.610	152.270	3.660	USD 199,810	24.962.182,42	5,00
LU0720530954	Multipartner-RobecoS.Su.Wat.Fd Act. au Porteur F		ANT	62.683	62.683	0	USD 170,740	8.997.095,89	1,80
LU0112497283	Pictet - Biotech Namens-Anteile I		ANT	8.915	8.915	0	USD 1.030,870	7.725.783,74	1,55
LU0106261539	Schroder ISF US Large Cap Namensanteile C Acc		ANT	199.418	29.329	36.582	USD 231,460	38.802.328,80	7,77
<b>Summe Wertpapiervermögen</b>								<b>EUR 496.860.282,25</b>	<b>99,51</b>
<b>Bankguthaben, Geldmarktpapiere und Geldmarktfonds</b>									
<b>Bankguthaben</b>									
<b>EUR-Guthaben bei</b>									
	DekaBank Deutsche Girozentrale		EUR	2.254.030,40			% 100,000	2.254.030,40	0,45
<b>Guthaben in Nicht-EU/EWR-Währungen</b>									
	DekaBank Deutsche Girozentrale		USD	32.144,11			% 100,000	27.022,08	0,01
<b>Summe der Bankguthaben</b>								<b>EUR 2.281.052,48</b>	<b>0,46</b>
<b>Summe der Bankguthaben, Geldmarktpapiere und Geldmarktfonds</b>								<b>EUR 2.281.052,48</b>	<b>0,46</b>
<b>Sonstige Vermögensgegenstände</b>									
	Forderungen aus Anteilschneingeschäften		EUR	3.261,64				3.261,64	0,00
	Forderungen aus Bestandsprovisionen		EUR	453.669,61				453.669,61	0,09
<b>Summe der sonstigen Vermögensgegenstände</b>								<b>EUR 456.931,25</b>	<b>0,09</b>
<b>Kurzfristige Verbindlichkeiten</b>									
<b>Kredite in Nicht-EU/EWR-Währungen</b>									
	DekaBank Deutsche Girozentrale		JPY	-5.557,00			% 100,000	-44,16	0,00
<b>Summe der kurzfristigen Verbindlichkeiten</b>								<b>EUR -44,16</b>	<b>0,00</b>
<b>Sonstige Verbindlichkeiten</b>									
	Verwahrstellenvergütung		EUR	-41.792,54				-41.792,54	-0,01
	Verwaltungsvergütung		EUR	-125.377,70				-125.377,70	-0,03
	Verbindlichkeiten aus Anteilschneingeschäften		EUR	-102.674,64				-102.674,64	-0,02
<b>Summe der sonstigen Verbindlichkeiten</b>								<b>EUR -269.844,88</b>	<b>-0,06</b>

# DekaStruktur: 2 Chance

ISIN	Gattungsbezeichnung	Markt	Stück bzw. Anteile bzw. Whg.	Bestand 31.08.2020	Käufe/ Zugänge Im Berichtszeitraum	Verkäufe/ Abgänge Im Berichtszeitraum	Kurs	Kurswert in EUR	% des Fondsvermögens *)
<b>Fondsvermögen</b>									
<b>Umlaufende Anteile</b>								499.328.376,94	100,00
<b>Anteilwert</b>								11.195.598,00	
								44,60	
<b>Entwicklung der Anzahl der Anteile im Umlauf</b>									
Anzahl des Anteilumlafs am Beginn des Berichtszeitraumes								11.404.892,000	
Anzahl der ausgegebenen Anteile								127.567,000	
Anzahl der zurückgezahlten Anteile								336.861,000	
<b>Anzahl des Anteilumlafs am Ende des Berichtszeitraumes</b>								<b>11.195.598,000</b>	
<b>Bestand der Wertpapiere am Fondsvermögen (in %)</b>									<b>99,51</b>
<b>Bestand der Derivate am Fondsvermögen (in %)</b>									<b>0,00</b>

\*) Rundungsbedingte Differenzen bei den Prozent-Anteilen sind möglich.

## Wertpapierkurse bzw. Marktsätze

Die Vermögensgegenstände des Sondervermögens sind auf der Grundlage nachstehender Kurse/Marktsätze bewertet:

In-/ ausländische Wertpapier-Investmentanteile per: 28.08.2020

Alle anderen Vermögenswerte per: 31.08.2020

## Devisenkurs(e) bzw. Konversionsfaktor(en) (in Mengennotiz) per 31.08.2020

Vereinigte Staaten, Dollar (USD) 1,18955 = 1 Euro (EUR)

Japan, Yen (JPY) 125,85000 = 1 Euro (EUR)

Während des Berichtszeitraumes abgeschlossene Geschäfte, soweit sie nicht mehr in der Vermögensaufstellung erscheinen:

- Käufe und Verkäufe in Wertpapieren, Investmentanteilen und Schuldscheindarlehen (Marktzuoordnung zum Berichtsstichtag):

ISIN	Gattungsbezeichnung	Stück bzw. Anteile bzw. Nominal in Whg.	Käufe/ Zugänge	Verkäufe/ Abgänge
<b>Wertpapier-Investmentanteile</b>				
<b>Gruppeneigene Wertpapier-Investmentanteile</b>				
<b>EUR</b>				
DE0007019440	Deka-Flex defensiv Inhaber-Anteile	ANT	37.764	419.902
<b>Gruppenfremde Wertpapier-Investmentanteile</b>				
<b>EUR</b>				
LU1796255716	GAM Multistock-Emerg.Mark.Eq. Namens-Anteile J1	ANT	12.553	133.228
LU0474363974	Robeco CGF-R.BP US Lar.Cap Eq. Actions Nom. D	ANT	41.963	160.982
<b>USD</b>				
LU0399033009	UBS(Lux)Eq.-USA Growth DL Inhaber-Ant. I-A3-Acc	ANT	104.248	104.248

# DekaStruktur: 2 Chance

## Anhang.

Bestand der Wertpapiere am Fondsvermögen (in %)		99,51
Bestand der Derivate am Fondsvermögen (in %)		0,00
Umlaufende Anteile	STK	11.195.598,000
Anteilwert	EUR	44,60

### Angaben zu Bewertungsverfahren

#### Aktien / aktienähnliche Genussscheine / Beteiligungen / Investmentanteile

Aktien und aktienähnliche Genussscheine werden grundsätzlich mit dem zuletzt verfügbaren Kurs ihrer Heimatbörse bewertet, sofern die Umsatzzolumina an einer anderen Börse mit gleicher Kursnotierungswährung nicht höher sind. Für Aktien, aktienähnliche Genussscheine und Unternehmensbeteiligungen, welche nicht an einer Börse oder an einem anderen organisierten Markt notiert oder gehandelt werden oder deren Börsenkurs den tatsächlichen Marktwert nicht angemessen widerspiegelt, werden die Verkehrswerte, z.B. Broker-Quotes, zugrunde gelegt, welche sich bei sorgfältiger Einschätzung nach geeigneten Bewertungsmodellen unter Berücksichtigung der aktuellen Marktgegebenheiten ergeben. Investmentanteile werden zum letzten festgestellten und erhältlichen Rücknahmepreis bewertet, sofern dieser aktuell und verlässlich ist. Exchange-traded funds (ETFs) werden mit dem zuletzt verfügbaren Kurs bewertet.

#### Renten / rentenähnliche Genussscheine / Zertifikate

Verzinsliche Wertpapiere, rentenähnliche Genussscheine und Zertifikate, welche nicht an einer Börse oder an einem anderen organisierten Markt notiert oder gehandelt werden oder deren Börsenkurs den tatsächlichen Marktwert nicht angemessen widerspiegelt, werden mittels externer Modellkurse, z.B. Broker-Quotes, bewertet. In begründeten Ausnahmefällen werden interne Modellkurse verwendet, die auf einer anerkannten und geeigneten Methodik beruhen.

#### Bankguthaben

Der Wert von Bankguthaben, Einlagenzertifikaten und ausstehenden Forderungen, Bardividenden und Zinsansprüchen entspricht grundsätzlich dem jeweiligen nominalen Betrag.

#### Derivate

Die Bewertung von Futures und Optionen, die an einer Börse oder an einem anderen organisierten Markt gehandelt werden, erfolgt grundsätzlich anhand des letzten verfügbaren handelbaren Kurses. Die Bewertung von Futures und Optionen, welche nicht an einer Börse oder an einem anderen organisierten Markt notiert oder gehandelt werden oder deren Börsenkurs den tatsächlichen Marktwert nicht angemessen widerspiegelt, erfolgt anhand von Fair Values, welche mittels marktgängiger Verfahren (z.B. Black-Scholes-Merton) ermittelt werden. Die Bewertung von Swaps erfolgt anhand von Fair Values, welche mittels marktgängiger Verfahren (z.B. Discounted-Cash-Flow-Verfahren) ermittelt werden. Devisentermingeschäfte werden nach der Forward Point Methode bewertet.

#### Sonstiges

Der Wert aller Vermögenswerte und Verbindlichkeiten, welche nicht in der Währung des Fonds geführt werden, wird in diese Währung zu den jeweiligen Devisenkursen (i.d.R. Reuters-Fixing) umgerechnet.

Für die Investmentanteile wurden von der verwaltenden Gesellschaft auf Basis des Zielfonds folgende Verwaltungsvergütungen in % p.a. erhoben:

AGIF-All.GI.Artif.Intelligence Inhaber-Anteile W	0,53
BGF - Emerging Markets Fund Act. Nom. Classe I2	0,75
Deka-EuroStocks Inhaber-Anteile CF	1,25
Deka-Europa Aktien Spezial Inhaber-Anteile I(A)	0,45
Deka-EuropaValue Inhaber-Anteile CF	1,25
Deka-Renten konservativ Inhaber-Anteile	0,18
Deka-USA Aktien Spezial Inhaber-Anteile I	0,45
DekaFonds Inhaber-Anteile CF	1,25
DekaLux-Japan Flex Hedged Euro Inh.-Anteile E(A)	1,00
DekaLuxTeam-Aktien Asien Inhaber-Anteile CF	1,25
GS Fds-GS Japan Equity Ptf Reg.Shs I Acc.Snap	0,65
IFM-Invest: Aktien Europa Inhaber-Anteile	1,00
IFM-Invest: Aktien USA Inhaber-Anteile	1,00
JPMorgan-Europe Dyna.Small Cap Act. Nom. I2P Acc.	0,60
JPMorgan-US Growth Fund Act. Nom. I2 Acc.	0,50
Jan.Hend.Hor.-JHH P.Eur.Sm.Cos Actions Nom. A2	1,20
Multipartner-RobecoS.Su.Wat.Fd Act. au Porteur F	0,80
Pictet - Biotech Namens-Anteile I	0,80
Robeco C.G.Fds-GI.FinTech Actions Nom D Cap.	1,50
Schroder ISF Japanese Equity Namensanteile A Acc	1,25
Schroder ISF US Large Cap Namensanteile C Acc	0,55
Thr.L.-Global Small.Companies Namens-Anteile IE	0,75
iShares IV-Healthc.Innovation Reg.Shares	0,40
iShs VII-Core S&P 500 U.ETF Reg.Shares (Acc)	0,07
iShsIV-Digital Security UC.ETF Reg.Shares (Acc)	0,40

# DekaStruktur: 2 ChancePlus

## Vermögensübersicht zum 31. August 2020.

Gliederung nach Anlageart - Land	Kurswert in EUR	% des Fonds- vermögens *)
<b>I. Vermögensgegenstände</b>		
<b>1. Investmentanteile</b>		
Deutschland	74.422.699,96	11,74
Irland	79.553.620,44	12,55
Luxemburg	476.745.297,98	75,24
<b>2. Bankguthaben, Geldmarktpapiere und Geldmarktfonds</b>	<b>2.921.570,74</b>	<b>0,47</b>
<b>3. Sonstige Vermögensgegenstände</b>	<b>467.412,14</b>	<b>0,08</b>
<b>II. Verbindlichkeiten</b>	<b>-510.368,37</b>	<b>-0,08</b>
<b>III. Fondsvermögen</b>	<b>633.600.232,89</b>	<b>100,00</b>

Gliederung nach Anlageart - Währung	Kurswert in EUR	% des Fonds- vermögens *)
<b>I. Vermögensgegenstände</b>		
<b>1. Investmentanteile</b>		
EUR	317.207.399,67	50,05
JPY	23.139.797,59	3,66
USD	290.374.421,12	45,82
<b>2. Bankguthaben, Geldmarktpapiere und Geldmarktfonds</b>	<b>2.921.570,74</b>	<b>0,47</b>
<b>3. Sonstige Vermögensgegenstände</b>	<b>467.412,14</b>	<b>0,08</b>
<b>II. Verbindlichkeiten</b>	<b>-510.368,37</b>	<b>-0,08</b>
<b>III. Fondsvermögen</b>	<b>633.600.232,89</b>	<b>100,00</b>

\*) Rundungsbedingte Differenzen bei den Prozent-Anteilen sind möglich.

# DekaStruktur: 2 ChancePlus

## Vermögensaufstellung zum 31. August 2020.

ISIN	Gattungsbezeichnung	Markt	Stück bzw. Anteile bzw. Whg.	Bestand 31.08.2020	Käufe/ Zugänge Im Berichtszeitraum	Verkäufe/ Abgänge	Kurs	Kurswert in EUR	% des Fondsvermögens *)
<b>Wertpapier-Investmentanteile<sup>1)</sup></b>								<b>630.721.618,38</b>	<b>99,53</b>
<b>KVG-eigene Wertpapier-Investmentanteile</b>								<b>81.832.235,38</b>	<b>12,91</b>
<b>EUR</b>								<b>81.832.235,38</b>	<b>12,91</b>
LU0368601893	Deka-Europa Aktien Spezial Inhaber-Anteile I(A)	ANT		143.120	86.860	0	EUR 183,410	26.249.639,20	4,14
LU0851807460	Deka-Globale Aktien LowRisk Inhaber-Anteile I(A)	ANT		33.500	0	0	EUR 182,340	6.108.390,00	0,96
LU1117993268	DekaLux-Japan Flex Hedged Euro Inh.-Anteile E(A)	ANT		163.082	14.000	203.969	EUR 107,180	17.479.128,76	2,76
LU0052859252	DekaLuxTeam-Aktien Asien Inhaber-Anteile CF	ANT		20.571	2.433	3.398	EUR 779,710	16.039.414,41	2,53
LU1138302986	Deka-USA Aktien Spezial Inhaber-Anteile I	ANT		87.973	17.512	13.732	EUR 181,370	15.955.663,01	2,52
<b>Gruppeneigene Wertpapier-Investmentanteile</b>								<b>74.422.699,96</b>	<b>11,74</b>
<b>EUR</b>								<b>74.422.699,96</b>	<b>11,74</b>
DE000ETFL441	Deka MDAX UCITS ETF Inhaber-Anteile	ANT		58.739	6.054	11.109	EUR 263,850	15.498.285,15	2,45
DE000ETFL284	Deka MSCI Europe UCITS ETF Inhaber-Anteile	ANT		1.343.856	243.279	176.030	EUR 12,374	16.628.874,14	2,62
DE0009786186	Deka-EuropaSelect Inhaber-Anteile CF	ANT		91.343	0	0	EUR 74,290	6.785.871,47	1,07
DE0008474503	DekaFonds Inhaber-Anteile CF	ANT		334.366	54.068	51.717	EUR 106,200	35.509.669,20	5,60
<b>Gruppenfremde Wertpapier-Investmentanteile</b>								<b>474.466.683,04</b>	<b>74,88</b>
<b>EUR</b>								<b>160.952.464,33</b>	<b>25,40</b>
LU1548499471	AGIF-All.GI.Artif.Intelligence Inhaber-Anteile W	ANT		8.700	8.700	0	EUR 2.047,010	17.808.987,00	2,81
LU0840619489	AGIF-Allianz German Equity Inhaber Anteile W	ANT		6.264	847	1.000	EUR 1.932,520	12.105.305,28	1,91
LU1559747883	BGF - Emerging Markets Fund Act. Nom. Classe I2	ANT		1.154.873	0	13.000	EUR 13,790	15.925.698,67	2,51
LU0313923228	BlackRock Str.Fds-Eur.Opp.Ext. Act. Nom. A2	ANT		80.362	0	10.471	EUR 415,210	33.367.106,02	5,27
LU1796255716	GAM Multistock-Emerg.Mark.Eq. Namens-Anteile J1	ANT		96.726	13.811	12.085	EUR 103,000	9.962.778,00	1,57
LU1727353473	JPMorgan-Europe Dyna.Small Cap Act. Nom. I2P Acc.	ANT		154.954	33.602	27.972	EUR 108,690	16.841.950,26	2,66
LU0155300493	Pictet-European Equity Select. Namens-Anteile I	ANT		37.417	11.958	6.222	EUR 620,920	23.232.963,64	3,67
LU1700710939	Robeco C.G.Fds-Gl.FinTech Actions Nom D Cap.	ANT		109.212	48.018	6.000	EUR 146,950	16.048.703,40	2,53
LU0570871706	Thr.L.-Global Small.Companies Namens-Anteile IE	ANT		282.555	282.555	0	EUR 55,419	15.658.972,06	2,47
<b>JPY</b>								<b>23.139.797,59</b>	<b>3,66</b>
LU0328437438	GS Fds-GS Japan Equity Ptf Reg.Shs I Acc.Snap	ANT		93.000	0	7.000	JPY 14.720,120	10.877.800,24	1,72
LU0106239873	Schroder ISF Japanese Equity Namensanteile A Acc	ANT		1.359.428	68.750	1.609.322	JPY 1.135,163	12.261.997,35	1,94
<b>USD</b>								<b>290.374.421,12</b>	<b>45,82</b>
LU0368250220	BGF - US Flexible Equity Fd Actions Nominatives I2	ANT		2.039.957	172.839	244.074	USD 28,270	48.480.168,46	7,65
LU0234571999	G.Sachs Fds-GS US CORE Eq.Ptf Reg.Shs I Acc.	ANT		2.341.508	2.111.508	0	USD 17,890	35.214.642,61	5,56
IE00BYZK4776	iShares IV-Healthc.Innovation Reg.Shares	ANT		2.242.259	2.242.259	0	USD 8,275	15.598.077,62	2,46
IE00B5BMR087	iShs VII-Core S&P 500 U.ETF Reg.Shares (Acc)	ANT		163.587	42.315	47.774	USD 351,700	48.365.808,84	7,63
IE00BG0J4C88	iShsIV-Digital Security UC.ETF Reg.Shares (Acc)	ANT		3.041.123	3.041.123	0	USD 6,098	15.589.733,98	2,46
LU1727358860	JPMorgan-US Growth Fund Act. Nom. I2 Acc.	ANT		195.319	207.849	12.530	USD 199,810	32.807.943,67	5,18
LU0720530954	Multipartner-RobecoS.Su.Wat.Fd Act. au Porteur F	ANT		111.933	8.300	13.865	USD 170,740	16.066.109,39	2,54
LU0112497283	Pictet - Biotech Namens-Anteile I	ANT		16.336	7.781	1.750	USD 1.030,870	14.156.859,59	2,23
LU1713307426	Schroder ISF - China A Namens-Anteile A Acc.	ANT		118.040	0	40.823	USD 156,394	15.519.101,98	2,45
LU0106261539	Schroder ISF US Large Cap Namensanteile C Acc	ANT		249.648	15.173	34.569	USD 231,460	48.575.974,98	7,66
<b>Summe Wertpapiervermögen</b>								<b>EUR 630.721.618,38</b>	<b>99,53</b>
<b>Bankguthaben, Geldmarktpapiere und Geldmarktfonds</b>									
<b>Bankguthaben</b>									
<b>EUR-Guthaben bei</b>									
	DekaBank Deutsche Girozentrale	EUR		2.886.926,51			% 100,000	2.886.926,51	0,46
<b>Guthaben in Nicht-EU/EWR-Währungen</b>									
	DekaBank Deutsche Girozentrale	USD		41.211,04			% 100,000	34.644,23	0,01
<b>Summe der Bankguthaben</b>								<b>EUR 2.921.570,74</b>	<b>0,47</b>
<b>Summe der Bankguthaben, Geldmarktpapiere und Geldmarktfonds</b>								<b>EUR 2.921.570,74</b>	<b>0,47</b>
<b>Sonstige Vermögensgegenstände</b>									
	Forderungen aus Anteilschneingeschäften	EUR		40.882,56				40.882,56	0,01
	Forderungen aus Bestandsprovisionen	EUR		425.414,11				425.414,11	0,07

# DekaStruktur: 2 ChancePlus

ISIN	Gattungsbezeichnung	Markt	Stück bzw. Anteile bzw. Whg.	Bestand 31.08.2020	Käufe/ Zugänge Im Berichtszeitraum	Verkäufe/ Abgänge Im Berichtszeitraum	Kurs	Kurswert in EUR	% des Fondsvermögens *)
	Forderungen aus Devisenspots		EUR	1.115,47				1.115,47	0,00
	<b>Summe der sonstigen Vermögensgegenstände</b>						<b>EUR</b>	<b>467.412,14</b>	<b>0,08</b>
	<b>Kurzfristige Verbindlichkeiten</b>								
	<b>Kredite in Nicht-EU/EWR-Währungen</b>								
	DekaBank Deutsche Girozentrale		JPY	-140.382,00			% 100,000	-1.115,47	0,00
	<b>Kredite in sonstigen EU/EWR-Währungen</b>								
	DekaBank Deutsche Girozentrale		GBP	-0,18			% 100,000	-0,20	0,00
	<b>Summe der kurzfristigen Verbindlichkeiten</b>						<b>EUR</b>	<b>-1.115,67</b>	<b>0,00</b>
	<b>Sonstige Verbindlichkeiten</b>								
	Verwahrstellenvergütung		EUR	-52.766,09				-52.766,09	-0,01
	Verwaltungsvergütung		EUR	-395.745,56				-395.745,56	-0,06
	Verbindlichkeiten aus Anteilscheingeschäften		EUR	-59.628,96				-59.628,96	-0,01
	Verbindlichkeiten aus Devisenspots		EUR	-1.112,09				-1.112,09	0,00
	<b>Summe der sonstigen Verbindlichkeiten</b>						<b>EUR</b>	<b>-509.252,70</b>	<b>-0,08</b>
	<b>Fondsvermögen</b>						<b>EUR</b>	<b>633.600.232,89</b>	<b>100,00</b>
	<b>Umlaufende Anteile</b>						<b>STK</b>	<b>12.369.854,000</b>	
	<b>Anteilwert</b>						<b>EUR</b>	<b>51,22</b>	
	<b>Entwicklung der Anzahl der Anteile im Umlauf</b>								
	Anzahl des Anteilumlaufs am Beginn des Berichtszeitraumes							12.603.345,000	
	Anzahl der ausgegebenen Anteile							300.978,000	
	Anzahl der zurückgezahlten Anteile							534.469,000	
	<b>Anzahl des Anteilumlaufs am Ende des Berichtszeitraumes</b>							<b>12.369.854,000</b>	
	<b>Bestand der Wertpapiere am Fondsvermögen (in %)</b>								<b>99,53</b>
	<b>Bestand der Derivate am Fondsvermögen (in %)</b>								<b>0,00</b>

\*) Rundungsbedingte Differenzen bei den Prozent-Anteilen sind möglich.

<sup>1)</sup> Die Aktienquote der Zielfonds betrug zum Berichtstag mindestens 60 Prozent.

## Wertpapierkurse bzw. Marktsätze

Die Vermögensgegenstände des Sondervermögens sind auf der Grundlage nachstehender Kurse/Marktsätze bewertet:

In-/ ausländische Wertpapier-Investmentanteile per: 28.08.2020

Alle anderen Vermögenswerte per: 31.08.2020

## Devisenkurs(e) bzw. Konversionsfaktor(en) (in Mengennotiz) per 31.08.2020

Vereinigtes Königreich, Pfund	(GBP)	0,89349	= 1 Euro (EUR)
Vereinigte Staaten, Dollar	(USD)	1,18955	= 1 Euro (EUR)
Japan, Yen	(JPY)	125,85000	= 1 Euro (EUR)

Während des Berichtszeitraumes abgeschlossene Geschäfte, soweit sie nicht mehr in der Vermögensaufstellung erscheinen:

- Käufe und Verkäufe in Wertpapieren, Investmentanteilen und Schuldscheindarlehen (Marktzuordnung zum Berichtsstichtag):

ISIN	Gattungsbezeichnung	Stück bzw. Anteile bzw. Nominal in Whg.	Käufe/ Zugänge	Verkäufe/ Abgänge
	<b>Wertpapier-Investmentanteile</b>			
	<b>Gruppeneigene Wertpapier-Investmentanteile</b>			
	<b>EUR</b>			
DE0005152706	Deka-MegaTrends Inhaber-Anteile CF	ANT	0	180.850
	<b>Gruppenfremde Wertpapier-Investmentanteile</b>			
	<b>EUR</b>			
LU0171304719	BGF - World Financials Fund Act. Nom. Cl.A2	ANT	88.159	624.259
LU0234682044	G.Sachs Fds-GS Eur.CORE Equ.P. Reg.Shs I Acc.	ANT	81.757	961.437
LU0270904351	Pictet - Security Namens-Anteile I	ANT	6.871	65.025
LU0474363974	Robeco CGF-R.BP US Lar.Cap Eq. Actions Nom. D	ANT	39.499	192.821
	<b>GBP</b>			
IE00B00FV128	iShs FTSE 250 UCITS ETF Reg.Shares (Dist)	ANT	224.496	924.496
	<b>USD</b>			
LU0399033009	UBS(Lux)Eq.-USA Growth DL Inhaber-Ant. I-A3-Acc	ANT	161.867	161.867

# DekaStruktur: 2 ChancePlus

## Anhang.

Bestand der Wertpapiere am Fondsvermögen (in %)		99,53
Bestand der Derivate am Fondsvermögen (in %)		0,00
Umlaufende Anteile	STK	12.369.854,000
Anteilwert	EUR	51,22

### Angaben zu Bewertungsverfahren

#### Aktien / aktienähnliche Genussscheine / Beteiligungen / Investmentanteile

Aktien und aktienähnliche Genussscheine werden grundsätzlich mit dem zuletzt verfügbaren Kurs ihrer Heimatbörse bewertet, sofern die Umsatzzolumina an einer anderen Börse mit gleicher Kursnotierungswährung nicht höher sind. Für Aktien, aktienähnliche Genussscheine und Unternehmensbeteiligungen, welche nicht an einer Börse oder an einem anderen organisierten Markt notiert oder gehandelt werden oder deren Börsenkurs den tatsächlichen Marktwert nicht angemessen widerspiegelt, werden die Verkehrswerte, z.B. Broker-Quotes, zugrunde gelegt, welche sich bei sorgfältiger Einschätzung nach geeigneten Bewertungsmodellen unter Berücksichtigung der aktuellen Marktgegebenheiten ergeben. Investmentanteile werden zum letzten festgestellten und erhältlichen Rücknahmepreis bewertet, sofern dieser aktuell und verlässlich ist. Exchange-traded funds (ETFs) werden mit dem zuletzt verfügbaren Kurs bewertet.

#### Renten / rentenähnliche Genussscheine / Zertifikate

Verzinsliche Wertpapiere, rentenähnliche Genussscheine und Zertifikate, welche nicht an einer Börse oder an einem anderen organisierten Markt notiert oder gehandelt werden oder deren Börsenkurs den tatsächlichen Marktwert nicht angemessen widerspiegelt, werden mittels externer Modellkurse, z.B. Broker-Quotes, bewertet. In begründeten Ausnahmefällen werden interne Modellkurse verwendet, die auf einer anerkannten und geeigneten Methodik beruhen.

#### Bankguthaben

Der Wert von Bankguthaben, Einlagenzertifikaten und ausstehenden Forderungen, Bardividenden und Zinsansprüchen entspricht grundsätzlich dem jeweiligen nominalen Betrag.

#### Derivate

Die Bewertung von Futures und Optionen, die an einer Börse oder an einem anderen organisierten Markt gehandelt werden, erfolgt grundsätzlich anhand des letzten verfügbaren handelbaren Kurses. Die Bewertung von Futures und Optionen, welche nicht an einer Börse oder an einem anderen organisierten Markt notiert oder gehandelt werden oder deren Börsenkurs den tatsächlichen Marktwert nicht angemessen widerspiegelt, erfolgt anhand von Fair Values, welche mittels marktgängiger Verfahren (z.B. Black-Scholes-Merton) ermittelt werden. Die Bewertung von Swaps erfolgt anhand von Fair Values, welche mittels marktgängiger Verfahren (z.B. Discounted-Cash-Flow-Verfahren) ermittelt werden. Devisentermingeschäfte werden nach der Forward Point Methode bewertet.

#### Sonstiges

Der Wert aller Vermögenswerte und Verbindlichkeiten, welche nicht in der Währung des Fonds geführt werden, wird in diese Währung zu den jeweiligen Devisenkursen (i.d.R. Reuters-Fixing) umgerechnet.

Für die Investmentanteile wurden von der verwaltenden Gesellschaft auf Basis des Zielfonds folgende Verwaltungsvergütungen in % p.a. erhoben:

AGIF-All.GI.Artif.Intelligence Inhaber-Anteile W	0,53
AGIF-Allianz German Equity Inhaber-Anteile W	0,45
BGF - Emerging Markets Fund Act. Nom. Classe I2	0,75
BGF - US Flexible Equity Fd Actions Nominatives I2	0,75
BlackRock Str.Fds-Eur.Opp.Ext. Act. Nom. A2	1,50
Deka MDAX UCITS ETF Inhaber-Anteile	0,30
Deka MSCI Europe UCITS ETF Inhaber-Anteile	0,30
Deka-Europa Aktien Spezial Inhaber-Anteile I(A)	0,45
Deka-EuropaSelect Inhaber-Anteile CF	1,25
Deka-Globale Aktien LowRisk Inhaber-Anteile I(A)	0,45
Deka-USA Aktien Spezial Inhaber-Anteile I	0,45
DekaFonds Inhaber-Anteile CF	1,25
DekaLux-Japan Flex Hedged Euro Inh.-Anteile E(A)	1,00
DekaLuxTeam-Aktien Asien Inhaber-Anteile CF	1,25
G.Sachs Fds-GS US CORE Eq.Ptf Reg.Shs I Acc.	0,60
GAM Multistock-Emerg.Mark.Eq. Namens-Anteile J1	0,50
GS Fds-GS Japan Equity Ptf Reg.Shs I Acc.Snap	0,65
JPMorgan-Europe Dyna.Small Cap Act. Nom. I2P Acc.	0,60
JPMorgan-US Growth Fund Act. Nom. I2 Acc.	0,50
Multipartner-RobecoS.Su.Wat.Fd Act. au Porteur F	0,80
Pictet - Biotech Namens-Anteile I	0,80
Pictet-European Equity Select. Namens-Anteile I	0,60
Robeco C.G.Fds-Gl.FinTech Actions Nom D Cap.	1,50
Schroder ISF - China A Namens-Anteile A Acc.	1,50
Schroder ISF Japanese Equity Namensanteile A Acc	1,25
Schroder ISF US Large Cap Namensanteile C Acc	0,55
Thr.L.-Global Small.Companies Namens-Anteile IE	0,75
iShares IV-Healthc.Innovation Reg.Shares	0,40
iShs VII-Core S&P 500 U.ETF Reg.Shares (Acc)	0,07
iShsIV-Digital Security UC.ETF Reg.Shares (Acc)	0,40

# Fondszusammensetzung.

	<b>DekaStruktur: 2 ErtragPlus in EUR</b>	<b>DekaStruktur: 2 Wachstum in EUR</b>	<b>DekaStruktur: 2 Chance in EUR</b>	<b>DekaStruktur: 2 ChancePlus in EUR</b>
<b>Vermögensaufstellung</b>				
Wertpapiervermögen	55.829.940,66	271.922.980,69	496.860.282,25	630.721.618,38
Bankguthaben/Geldmarktfonds	292.084,04	741.844,26	2.281.052,48	2.921.570,74
Sonstige Vermögensgegenstände	39.279,73	186.413,25	456.931,25	467.412,14
Kurzfristige Verbindlichkeiten	0,00	0,00	-44,16	-1.115,67
Sonstige Verbindlichkeiten	-36.617,85	-105.674,12	-269.844,88	-509.252,70
<b>Fondsvermögen</b>	<b>56.124.686,58</b>	<b>272.745.564,08</b>	<b>499.328.376,94</b>	<b>633.600.232,89</b>

	<b>Gesamt in EUR</b>
<b>Vermögensaufstellung</b>	
Wertpapiervermögen	1.455.334.821,98
Bankguthaben/Geldmarktfonds	6.236.551,52
Sonstige Vermögensgegenstände	1.150.036,37
Kurzfristige Verbindlichkeiten	-1.159,83
Sonstige Verbindlichkeiten	-921.389,55
<b>Fondsvermögen</b>	<b>1.461.798.860,49</b>



# Ihre Partner in der Sparkassen-Finanzgruppe.

## **AIFM**

Deka International S.A.  
6, rue Lou Hemmer  
1748 Luxembourg-Findel,  
Luxemburg

### **Eigenmittel zum 31. Dezember 2019**

gezeichnet und eingezahlt  
haftend

EUR 10,4 Mio.

EUR 77,5 Mio.

### **Vorstand**

Holger Hildebrandt  
Mitglied des Verwaltungsrats der  
Deka Immobilien Luxembourg S.A., Luxemburg

Eugen Lehnertz

## **Repräsentant, Zahl- und Informationsstelle in der Bundesrepublik Deutschland**

DekaBank Deutsche Girozentrale  
Mainzer Landstraße 16  
60325 Frankfurt am Main  
Deutschland

Stand: 31. August 2020

Die vorstehenden Angaben werden in den Jahres- und ggf.  
Halbjahresberichten jeweils aktualisiert.

## **Aufsichtsrat des AIFM**

### **Vorsitzender**

Thomas Schneider  
Mitglied der Geschäftsführung der Deka Investment GmbH,  
Frankfurt am Main  
und der  
Deka Vermögensmanagement GmbH, Frankfurt am Main

### **Stellvertretender Vorsitzender**

Holger Knüppe  
Leiter Beteiligungen der DekaBank Deutsche Girozentrale,  
Frankfurt am Main

### **Unabhängiges Mitglied**

Marie-Anne van den Berg, Luxemburg

## **Verwahr- und Zahlstelle**

DekaBank Deutsche Girozentrale,  
Frankfurt am Main, Niederlassung Luxemburg  
6, rue Lou Hemmer  
1748 Luxembourg-Findel,  
Luxemburg

## **Cabinet de révision agréé für den Fonds und den AIFM**

KPMG Luxembourg  
Société coopérative  
39, avenue John F. Kennedy  
1855 Luxembourg,  
Luxemburg



**Deka International S.A.**

6, rue Lou Hemmer  
1748 Luxembourg-Findel,  
Postfach 5 45  
2015 Luxembourg  
Luxemburg

Telefon: (+3 52) 34 09 - 27 39  
Telefax: (+3 52) 34 09 - 22 90  
[www.deka.lu](http://www.deka.lu)

 **Finanzgruppe**