

Halbjahresbericht zum 31. Dezember 2018 1842 Fundament

Ein OGAW-Sondervermögen deutschen Rechts.

Inhalt.

Januar 2019

Sehr geehrte Anlegerinnen, sehr geehrte Anleger,

der vorliegende Halbjahresbericht informiert Sie umfassend über die Entwicklung Ihres Fonds 1842 Fundament für den Zeitraum vom 1. Oktober 2018 bis zum 31. Dezember 2018.

Die Stimmung an den internationalen Kapitalmärkten war im Berichtszeitraum von zunehmender Nervosität geprägt. Spuren hinterließen vor allem der Handelskonflikt zwischen den USA und China, die zähen Brexit-Verhandlungen sowie die italienische Haushaltskrise. Gegen Ende des Berichtszeitraums sorgten darüber hinaus Bedenken über ein Abflauen der Konjunktur zunehmend für Unruhe.

An den Rentenmärkten prägten zunächst weiter steigende Renditen das Bild, bevor Ende November Aussagen des Präsidenten der US-amerikanischen Zentralbank, Jerome Powell, für Zweifel am weiteren Verlauf des Zinserhöhungskurses der Fed sorgten. Dies führte im Anschluss bis zum Jahresende zu Kursgewinnen an den Rentenmärkten. Die EZB unterließ es bisher, an der Zinsschraube zu drehen, beschloss jedoch ihr Anleihen-Ankaufprogramm zum Ende des Jahres 2018 auslaufen zu lassen. Die Zinsdifferenz zwischen Euroland-Staatsanleihen und US-Treasuries blieb über den gesamten Berichtszeitraum hinweg signifikant. US-Treasuries mit 10-jähriger Laufzeit rentierten zuletzt bei 2,7 Prozent gegenüber einer Rendite von 0,2 Prozent bei laufzeitgleichen deutschen Bundesanleihen.

Enttäuschend entwickelten sich im zurückliegenden halben Jahr die internationalen Aktienmärkte. Sowohl in Europa als auch in den USA gab es immer wieder deutliche Kursrücksetzer. In diesem Marktumfeld verzeichnete Ihr Fonds 1842 Fundament im Berichtszeitraum eine Wertentwicklung von minus 2,9 Prozent.


Ferner möchten wir Sie darauf hinweisen, dass Änderungen der Vertragsbedingungen des Sondervermögens sowie sonstige wichtige Informationen an die Anteilinhaber im Internet unter www.deka.de bekannt gemacht werden. Darüber hinaus finden Sie dort ein weitergehendes Informations-Angebot rund um das Thema „Investmentfonds“ sowie monatlich aktuelle Zahlen und Fakten zu Ihren Fonds.

Mit freundlichen Grüßen

Deka Vermögensmanagement GmbH
Die Geschäftsführung



Dirk Degenhardt (Vorsitzender)



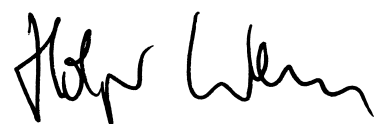
Thomas Ketter



Thomas Schneider



Dyrk Vieten



Holger Wern

Inhalt.

Anlagepolitik. 1842 Fundament	4
Vermögensübersicht zum 31. Dezember 2018. 1842 Fundament	5
Vermögensaufstellung zum 31. Dezember 2018. 1842 Fundament	6
Anhang. 1842 Fundament	7
Ihre Partner in der Sparkassen-Finanzgruppe.	8

Der Erwerb von Anteilen darf nur auf der Grundlage des aktuellen Verkaufsprospektes, dem der letzte Jahresbericht und gegebenenfalls der letzte Halbjahresbericht beigelegt sind, erfolgen.

1842 Fundament Anlagepolitik.

Das Anlageziel des am 1. Oktober 2018 aufgelegten Fonds 1842 Fundament ist die Erzielung eines mittel- bis langfristigen Kapitalzuwachses. Der Fonds kann global in Wertpapiere und Investmentanteile investieren. Dabei wird der Fonds maximal 40 Prozent des Fondsvolumens in Aktien (Einzeltitel, Fonds) anlegen. Die Aktienquote wird flexibel über Indikatorenmodelle gesteuert. Für den Fonds fungiert die Sparkasse Mühlheim an der Ruhr als Berater. Mit der Ausübung der Anlageentscheidungen (Fondsmanagement) hat die Verwaltungsgesellschaft die Deko Investment GmbH beauftragt. Weiterhin können Geschäfte in von einem Basiswert abgeleiteten Finanzinstrumenten (Derivate) getätigt werden.

Das Fondsmanagement hat nach der Auflegung des Fonds die Mittel sukzessive gemäß dem verfügbaren Anlageuniversum investiert. Zum Stichtag entfielen 19,5 Prozent des Fondsvolumens auf Aktienfonds, wobei diese unterschiedliche regionale und thematische Ausrichtungen aufwiesen. Den Schwerpunkt bildeten Rentenfonds mit insgesamt 65,3 Prozent. Hierdurch wurden verschiedene Rentensegmente berücksichtigt wie Unternehmensanleihen, Fremdwährungsanlagen und höherverzinsliche Titel. Auf einen gemischten Wertpapierfonds entfielen 4,3 Prozent des Fondsvermögens.

Der Fonds 1842 Fundament konnte sich in der kurzen Berichtsperiode der breit angelegten Marktkorrektur an den Börsen und der Ausweitung der Risikoaufschläge in verschiedenen Rentensegmenten nicht entziehen. Das Sondervermögen verzeichnete von der Auflegung bis zum Stichtag eine Wertentwicklung von minus 2,9 Prozent.

Wichtige Kennzahlen

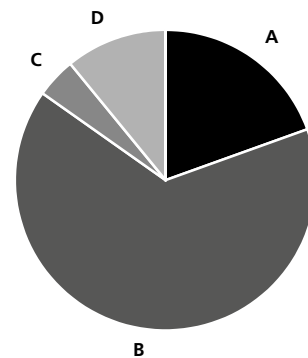
1842 Fundament

	01.10.2018-31.12.2018
Performance*	-2,9%
ISIN	DE000A2DJVS7

* p.a. / Berechnung nach BVI-Methode, die bisherige Wertentwicklung ist kein verlässlicher Indikator für die künftige Wertentwicklung. Der Fonds wurde am 01.10.2018 neu aufgelegt.

Fondsstruktur

1842 Fundament



A	Aktienfonds	19,5%
B	Rentenfonds	65,3%
C	Gemischte Wertpapierfonds	4,3%
D	Barreserve, Sonstiges	10,9%

Geringfügige Abweichungen zur Vermögensaufstellung des Berichts resultieren aus der Zuordnung von Zins- und Dividendenansprüchen zu den jeweiligen Wertpapieren sowie aus rundungsbedingten Differenzen.

1842 Fundament

Vermögensübersicht zum 31. Dezember 2018.

Gliederung nach Anlageart - Land	Kurswert in EUR	% des Fonds- vermögens *)
I. Vermögensgegenstände		
1. Investmentanteile	4.381.818,70	89,08
Deutschland	2.640.921,50	53,69
Luxemburg	1.740.897,20	35,39
2. Bankguthaben, Geldmarktpapiere und Geldmarktfonds	533.444,65	10,84
3. Sonstige Vermögensgegenstände	7.554,96	0,15
II. Verbindlichkeiten	-3.347,17	-0,07
III. Fondsvermögen	4.919.471,14	100,00

Gliederung nach Anlageart - Währung	Kurswert in EUR	% des Fonds- vermögens *)
I. Vermögensgegenstände		
1. Investmentanteile	4.381.818,70	89,08
EUR	4.381.818,70	89,08
2. Bankguthaben, Geldmarktpapiere und Geldmarktfonds	533.444,65	10,84
3. Sonstige Vermögensgegenstände	7.554,96	0,15
II. Verbindlichkeiten	-3.347,17	-0,07
III. Fondsvermögen	4.919.471,14	100,00

*) Rundungsbedingte Differenzen bei den Prozent-Anteilen sind möglich.

1842 Fundament

Vermögensaufstellung zum 31. Dezember 2018.

ISIN	Gattungsbezeichnung	Stück bzw. Anteile bzw. Whg.	Bestand 31.12.2018	Käufe/ Zugänge im Berichtszeitraum	Verkäufe/ Abgänge	Kurs	Kurswert in EUR	% des Fondsvermögens *)	
Wertpapier-Investmentanteile							4.381.818,70	89,08	
Gruppeneigene Wertpapier-Investmentanteile							1.532.565,00	31,16	
EUR							1.532.565,00	31,16	
DE000DK2D7W1	Deka-CorporateBond NonFinancial S (A)	ANT	3.800	3.800	0	EUR 122,150	464.170,00	9,44	
DE000DK2CDS0	Deka-DividendenStrategie CF (A)	ANT	1.800	1.800	0	EUR 139,440	250.992,00	5,10	
DE000DK0ECU8	Deka-GlobalChampions CF	ANT	1.300	1.300	0	EUR 162,810	211.653,00	4,30	
DE000DK2J6R7	Deka-RentenStrategie Global PB	ANT	1.800	1.800	0	EUR 93,470	168.246,00	3,42	
DE0008479213	Multirent-INVEST	ANT	5.800	5.800	0	EUR 34,670	201.086,00	4,09	
DE000A1JSHJ5	Weltzins-INVEST (I)	ANT	9.100	9.100	0	EUR 25,980	236.418,00	4,81	
Gruppenfremde Wertpapier-Investmentanteile							2.849.253,70	57,92	
EUR							2.849.253,70	57,92	
LU1317704051	Carmignac Portf.-L.-S.Eur.Equ. Namens-Ant. A Acc	ANT	1.600	1.600	0	EUR 131,150	209.840,00	4,27	
LU0378438732	ComStage-DAX UCITS ETF I	ANT	1.180	1.180	0	EUR 97,280	114.790,40	2,33	
LU1644422419	Deutsche Floating Rate Notes FD	ANT	5.500	5.500	0	EUR 82,910	456.005,00	9,27	
LU0399027613	Flossbach von Storch-Bd Oppor. R	ANT	3.150	3.150	0	EUR 121,390	382.378,50	7,77	
DE000A2DTMN6	Frankfurter Stiftungsfonds R	ANT	2.850	2.850	0	EUR 92,330	263.140,50	5,35	
LU0425487740	Schroder ISF Euro Corp.Bond Namensant. A Dis. SF	ANT	29.000	29.000	0	EUR 15,879	460.488,10	9,36	
LU0328475792	Xtrackers Stoxx Europe 600 1C	ANT	1.660	1.660	0	EUR 70,720	117.395,20	2,39	
DE000A0Q8HQ0	Zantke EO Corporate Bonds AML I(a)	ANT	4.000	4.000	0	EUR 116,300	465.200,00	9,46	
DE000A0YAX49	Zantke Euro High Yield AML I(a)	ANT	3.150	3.150	0	EUR 120,640	380.016,00	7,72	
Summe Wertpapiervermögen							EUR	4.381.818,70	89,08
Bankguthaben, Geldmarktpapiere und Geldmarktfonds									
Bankguthaben									
EUR-Guthaben bei der Verwahrstelle									
	DekaBank Deutsche Girozentrale	EUR	533.444,65			% 100,000	533.444,65	10,84	
Summe Bankguthaben							EUR	533.444,65	10,84
Summe der Bankguthaben, Geldmarktpapiere und Geldmarktfonds							EUR	533.444,65	10,84
Sonstige Vermögensgegenstände									
	Forderungen aus Anteilscheingeschäften	EUR	533,28				533,28	0,01	
	Forderungen aus Fondsausschüttung	EUR	7.021,68				7.021,68	0,14	
Summe Sonstige Vermögensgegenstände							EUR	7.554,96	0,15
Sonstige Verbindlichkeiten									
	Allgemeine Fondsverwaltungsverbindlichkeiten	EUR	-3.347,17				-3.347,17	-0,07	
Summe Sonstige Verbindlichkeiten							EUR	-3.347,17	-0,07
Fondsvermögen							EUR	4.919.471,14	100,00
Umlaufende Anteile							STK	101.347	
Anteilwert							EUR	48,54	

*) Rundungsbedingte Differenzen bei den Prozent-Anteilen sind möglich.

Während des Berichtszeitraumes abgeschlossene Geschäfte, soweit sie nicht mehr in der Vermögensaufstellung erscheinen:
- Käufe und Verkäufe in Wertpapieren, Investmentanteilen und Schuldscheindarlehen (Marktzuordnung zum Berichtsstichtag):

ISIN	Gattungsbezeichnung	Stück bzw. Anteile bzw. Nominal in Whg.	Käufe/ Zugänge	Verkäufe/ Abgänge
Wertpapier-Investmentanteile				
Gruppeneigene Wertpapier-Investmentanteile				
EUR				
DE000ETFL060	Deka DAX (ausschüttend) UCITS ETF	ANT	1.450	1.450
Gruppenfremde Wertpapier-Investmentanteile				
EUR				
DE0002635307	iSh.STOXX Europe 600 U.ETF DE	ANT	1.200	1.200

1842 Fundament Anhang.

Umlaufende Anteile
Anteilwert

STK 101.347
EUR 48,54

Angaben zu Bewertungsverfahren

Die Bewertung der Vermögensgegenstände erfolgt durch die Verwaltungsgesellschaft auf Grundlage der gesetzlichen Regelungen im Kapitalanlagegesetzbuch (§ 168) und der Kapitalanlage-Rechnungslegungs- und -Bewertungsverordnung (KARBV).

Aktien / aktienähnliche Genussscheine / Beteiligungen / Investmentanteile

Aktien und aktienähnliche Genussscheine werden grundsätzlich mit dem zuletzt verfügbaren Kurs ihrer Heimatbörse bewertet, sofern die Umsatzvolumina an einer anderen Börse mit gleicher Kursnotierungswährung nicht höher sind. Für Aktien, aktienähnliche Genussscheine und Unternehmensbeteiligungen, welche nicht an einer Börse oder an einem anderen organisierten Markt notiert oder gehandelt werden oder deren Börsenkurs den tatsächlichen Marktwert nicht angemessen widerspiegelt, werden die Verkehrswerte, z.B. Broker-Quotes, zugrunde gelegt, welche sich bei sorgfältiger Einschätzung nach geeigneten Bewertungsmodellen unter Berücksichtigung der aktuellen Marktgegebenheiten ergeben. Investmentanteile werden zum letzten festgestellten und erhältlichen Rücknahmepreis bewertet, sofern dieser aktuell und verlässlich ist. Exchange-traded funds (ETFs) werden mit dem zuletzt verfügbaren Kurs bewertet.

Renten / rentenähnliche Genussscheine / Zertifikate / Schuldscheindarlehen

Verzinsliche Wertpapiere, rentenähnliche Genussscheine, Zertifikate und Schuldscheindarlehen, welche nicht an einer Börse oder an einem anderen organisierten Markt notiert oder gehandelt werden oder deren Börsenkurs den tatsächlichen Marktwert nicht angemessen widerspiegelt, werden mittels externer Modellkurse, z.B. Broker-Quotes, bewertet. In begründeten Ausnahmefällen werden interne Modellkurse verwendet, die auf einer anerkannten und geeigneten Methodik beruhen.

Bankguthaben

Der Wert von Bankguthaben, Einlagezertifikaten und ausstehenden Forderungen, Bardividenden und Zinsansprüchen entspricht grundsätzlich dem jeweiligen nominalen Betrag.

Derivate

Die Bewertung von Futures und Optionen, die an einer Börse oder an einem anderen organisierten Markt gehandelt werden, erfolgt grundsätzlich anhand des letzten verfügbaren handelbaren Kurses. Die Bewertung von Futures und Optionen, welche nicht an einer Börse oder an einem anderen organisierten Markt notiert oder gehandelt werden oder deren Börsenkurs den tatsächlichen Marktwert nicht angemessen widerspiegelt, erfolgt anhand von Fair Values, welche mittels marktgängiger Verfahren (z.B. Black-Scholes-Merton) ermittelt werden. Die Bewertung von Swaps erfolgt anhand von Fair Values, welche mittels marktgängiger Verfahren (z.B. Discounted-Cash-Flow-Verfahren) ermittelt werden. Devisentermingeschäfte werden nach der Forward Point Methode bewertet.

Sonstiges

Der Wert aller Vermögenswerte und Verbindlichkeiten, welche nicht in der Währung des Fonds geführt werden, wird in diese Währung zu den jeweiligen Devisenkursen (i.d.R. Reuters-Fixing) umgerechnet.

Zusätzliche Angaben gemäß der Verordnung (EU) 2015/2365 über die Transparenz von Wertpapierfinanzierungsgeschäften (Angaben pro Art des Wertpapierfinanzierungsgeschäfts/Total Return Swaps)

Das Sondervermögen hat im Berichtszeitraum keine Wertpapier-Darlehen-, Pensions- oder Total Return Swap-Geschäfte getätigt. Zusätzliche Angaben gemäß Verordnung (EU) 2015/2365 über die Transparenz von Wertpapierfinanzierungsgeschäften sind daher nicht erforderlich.

Frankfurt am Main, den 2. Januar 2019
Deka Vermögensmanagement GmbH
Die Geschäftsführung

Ihre Partner in der Sparkassen-Finanzgruppe.

Verwaltungsgesellschaft

Deka Vermögensmanagement GmbH
Mainzer Landstraße 16
60325 Frankfurt am Main

Eigenkapital

Gezeichnetes und eingezahltes Kapital: EUR 10,2 Mio.
Eigenmittel: EUR 10,6 Mio.
(Stand: 31. Dezember 2017)

Alleingesellschafterin

DekaBank Deutsche Girozentrale
Mainzer Landstraße 16
60325 Frankfurt

Aufsichtsrat

Vorsitzender

Michael Rüdiger
Vorsitzender des Vorstandes der DekaBank Deutsche Girozentrale,
Frankfurt am Main
Mitglied des Aufsichtsrates der Deka Immobilien GmbH,
Frankfurt am Main

Stellvertretende Vorsitzende

Manuela Better
Mitglied des Vorstandes der DekaBank Deutsche Girozentrale,
Frankfurt am Main;
Stellvertretende Vorsitzende des Aufsichtsrates der
Deka Immobilien GmbH, Frankfurt am Main
und der
Deka Immobilien Investment GmbH, Frankfurt am Main
und der
WestInvest Gesellschaft für Investmentfonds mbH, Düsseldorf
und der
S Broker AG & Co. KG, Wiesbaden;
Mitglied des Verwaltungsrates der DekaBank
Deutsche Girozentrale Luxembourg S.A., Luxemburg;
Mitglied des Aufsichtsrates der S Broker Management AG,
Wiesbaden

Mitglieder

Serge Demolière,
Berlin

Stefan Keitel

Vorsitzender der Geschäftsführung der Deka Investment GmbH,
Frankfurt am Main

Steffen Matthias,
Berlin

Victor Moftakhar

Mitglied des Vorstandes der Stiftung „Fonds zur Finanzierung
der kerntechnischen Entsorgung“,
Berlin

Geschäftsführung

Dirk Degenhardt (Vorsitzender)

Thomas Ketter

Mitglied der Geschäftsführung der
Deka Investment GmbH, Frankfurt am Main

Thomas Schneider

Vorsitzender des Aufsichtsrates der Deka International S.A.,
Luxemburg
Mitglied des Aufsichtsrates der International Fund Management S.A.,
Luxemburg
Mitglied der Geschäftsführung der
Deka Investment GmbH, Frankfurt am Main

Dyrk Vieten

Holger Wern

(Stand 01. November 2018)

Abschlussprüfer der Gesellschaft und der von ihr verwalteten Sondervermögen

KPMG AG Wirtschaftsprüfungsgesellschaft
The Squire
Am Flughafen
60549 Frankfurt am Main

Verwahrstelle

DekaBank Deutsche Girozentrale
Mainzer Landstraße 16
60325 Frankfurt

Rechtsform

Anstalt des öffentlichen Rechts

Sitz

Frankfurt am Main und Berlin

Eigenkapital

gezeichnetes und eingezahltes Kapital:	EUR 270,5 Mio.
Eigenmittel:	EUR 5.492 Mio.

(Stand: 31. Dezember 2017)

Haupttätigkeit

Giro-, Einlagen- und Kreditgeschäft sowie Wertpapiergeschäft

Die vorstehenden Angaben werden in den Jahres- und Halbjahresberichten jeweils aktualisiert.

Überreicht durch:

Sparkasse Mühlheim an der Ruhr
Berliner Platz 1
45468 Mühlheim an der Ruhr
Anstalt des öffentlichen Rechts



Deka Investment GmbH

Mainzer Landstraße 16
60325 Frankfurt
Postfach 11 05 23
60040 Frankfurt

Telefon: (0 69) 71 47 - 0
Telefax: (0 69) 71 47 - 19 39
www.deka.de

